

AGOSTO

2020

ÍNDICE

1 –	Quantitativo de inscrições em Dívida Ativa Administrava	3
2 –	Valor das inscrições em Dívida Ativa Administrativa	4
3 –	Valor arrecadado pela Dívida Ativa Administrativa	5
4 –	Acordos realizados – Profissionais e firmas atendidas	6
5 –	Inadimplência de parcelamentos de débitos inscritos em Dívida Ativa	7
6 –	Processos encaminhados ao Serviço Jurídico	8

1 – Quantitativo de Inscrições em Dívida Ativa Administrativa:

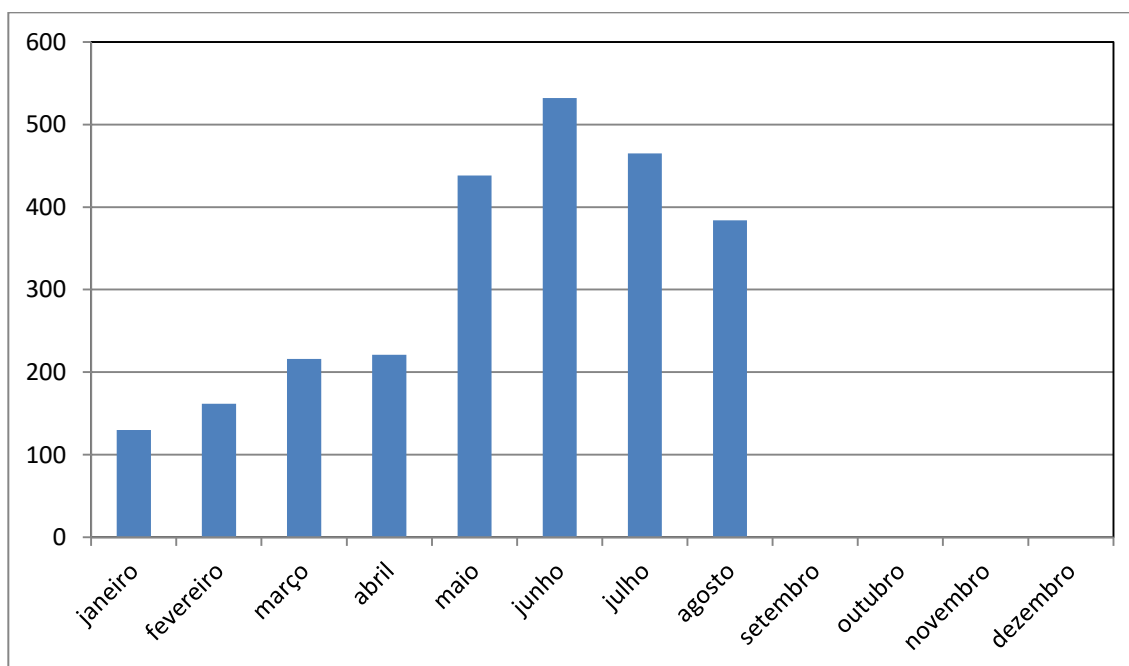
Este indicador corresponde ao número de inscrições de multas e anuidades de PF e PJ vencidas e não pagas na Dívida Ativa Administrativa.

Fonte: STI

Ano 2019: 2936

<u>Ano 2020</u>	Jan	Fev	Mar	Abr	Mai	Jun	Jul	Ago	Set	Out	Nov	Dez
Inscrições na D.A	130	162	216	221	438	532	465	384				
Acumulado	130	292	508	729	1167	1699	2164	2548				

Quantitativo de Inscrições em Dívida Ativa Administrativa– 2020



2 – Valor das Certidões de Dívida Ativa Administrativa:

Este indicador mostra o valor monetário do total de inscrições em Dívida Ativa Administrativa.

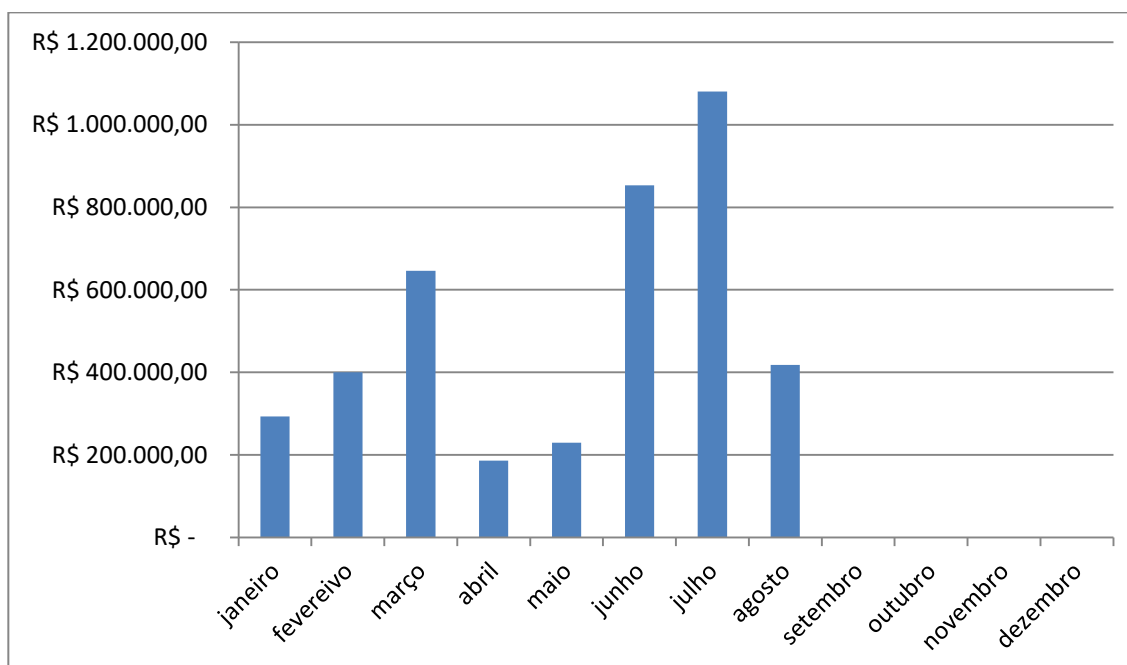
Fonte: STI

Ano 2019: R\$ 9.615.986,25

Ano 2020	Jan	Fev	Mar	Abr	Mai
Valor em R\$	293.522,18	400.528,41	645.775,10	186.654,48	229.991,03
Acumulado em R\$	293.522,18	594.050,59	1.339.825,69	1.654.480,17	1.756.471,20

Jun	Jul	Ago	Set	Out	Nov	Dez
853.116,96	1.080.582,29	418.399,20				
2.609.588,16	3.690.170,45	4.108.569,65				

Valor das CDA's (R\$) - 2020



3 – Valor arrecadado pela Dívida Ativa Administrativa:

Este indicador mostra os valores arrecadados pela Dívida Ativa Administrativa, por meio de parcelamentos de débitos de acordo amigável.

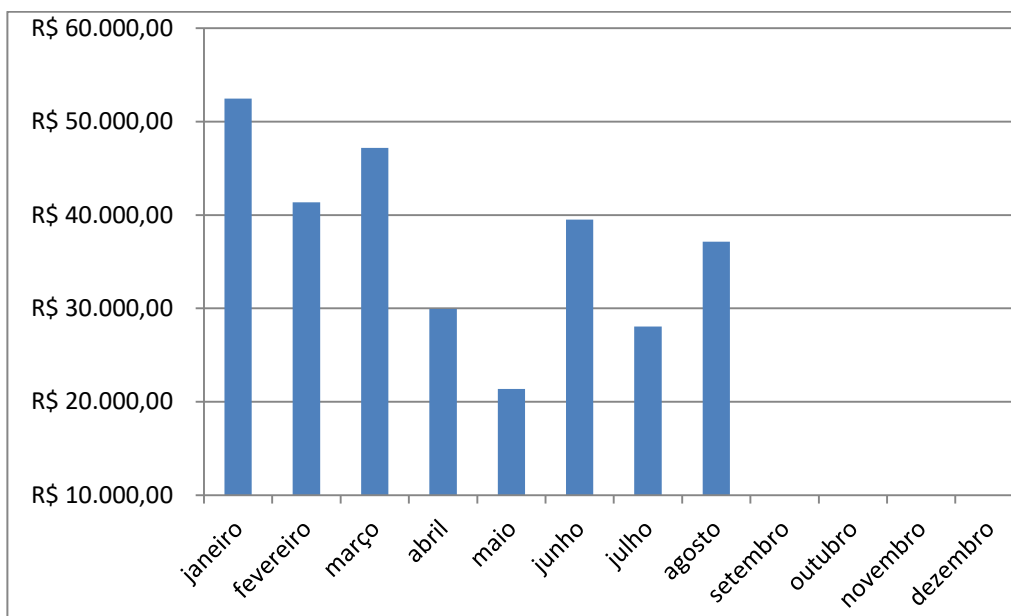
Fonte: DA

Ano 2019: R\$ 742.761,26

Ano 2020	Jan	Fev	Mar	Abr	Mai	Jun
Valor em R\$	52.472,42	41.353,79	47.185,00	29.932,78	21.375,49	39.498,40
Acumulado em R\$	52.472,41	93.826,20	141.011,20	170.943,98	192.319,49	231.817,87

Jul	Ago	Set	Out	Nov	Dez
28.065,44	37.145,11				
259.883,31	297.028,42				

Valores Arrecadados pela Dívida Ativa Administrativa (R\$) – 2020



4 – Acordos Realizados – Profissionais e Firmas:

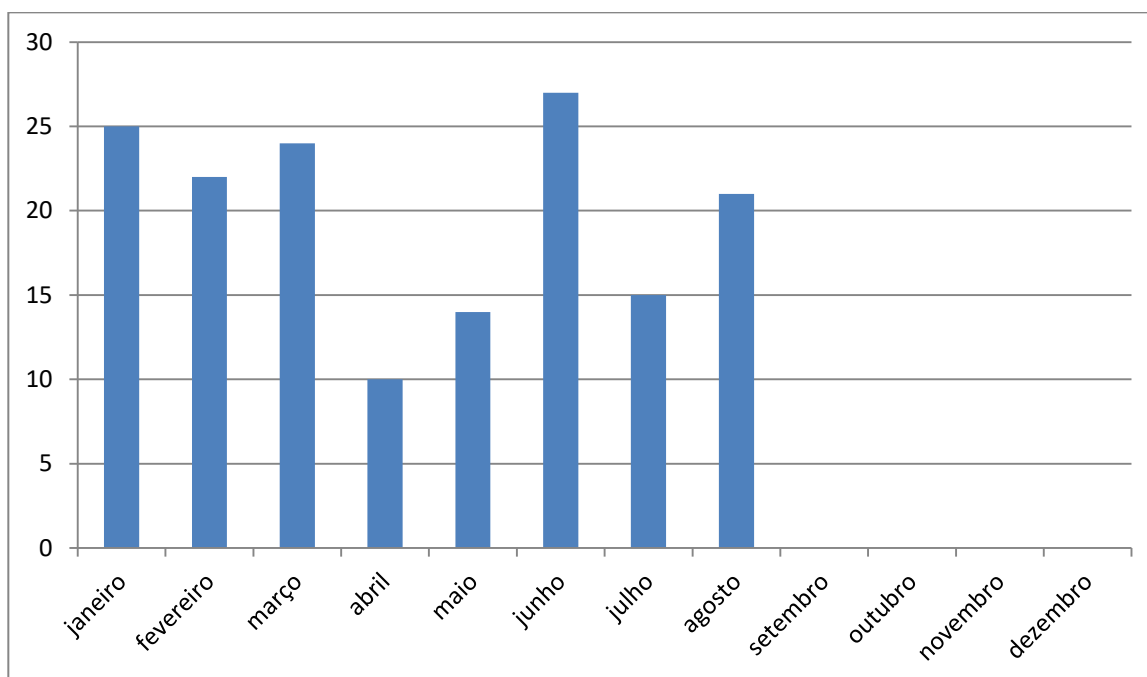
Este indicador mostra a quantidade de profissionais e firmas que entraram em acordo administrativo.

Fonte: DA

Ano 2019: 414

<u>Ano 2020</u>	Jan	Fev	Mar	Abr	Mai	Jun	Jul	Ago	Set	Out	Nov	Dez
Nº de empresas	25	22	24	10	14	27	15	21				
Acumulado	25	47	71	81	95	122	137	158				

Firmas e profissionais atendidos / 2020



5 – Inadimplência de parcelamentos de débitos inscritos em Dívida Ativa

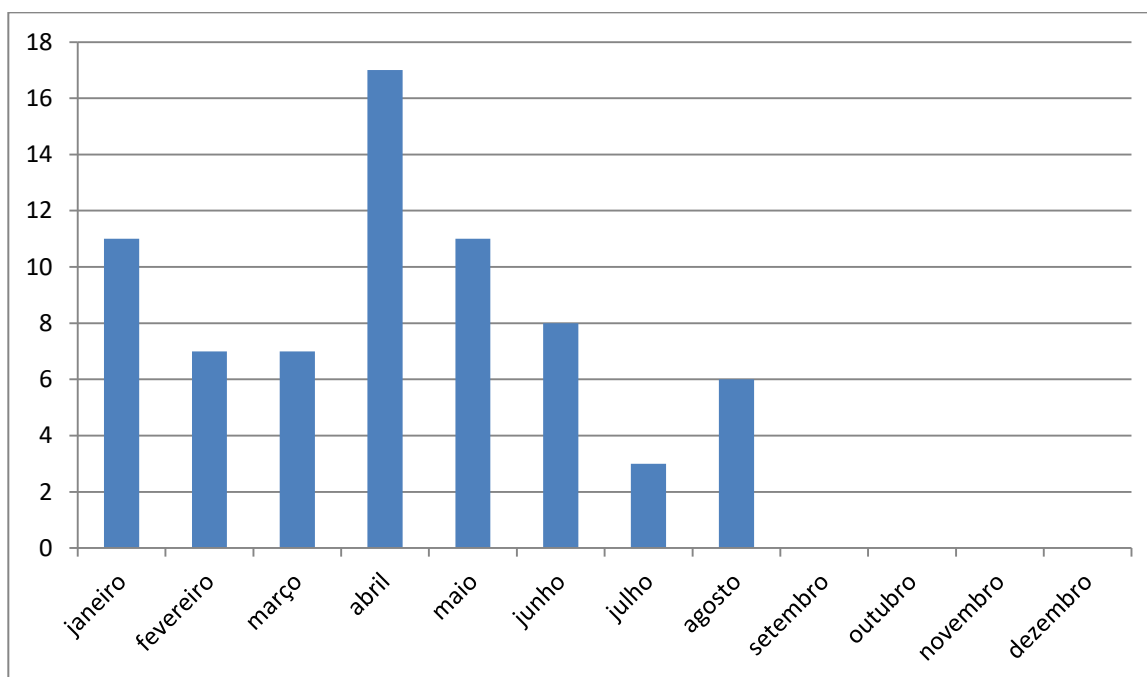
Este indicador mostra o quantitativo de pessoas físicas e jurídicas que deixaram de pagar três parcelas referentes ao parcelamento de débitos inscritos em Dívida Ativa.

Fonte: DA

Ano 2019: 226

<u>Ano 2020</u>	Jan	Fev	Mar	Abr	Mai	Jun	Jul	Ago	Set	Out	Nov	Dez
Nº de empresas	11	7	7	17	11	8	3	6				
Acumulado	11	18	25	42	53	61	64	70				

Descumprimento de parcelamento / 2020



6 – Processos encaminhados ao Serviço Jurídico/Protesto:

Este indicador mostra a quantidade de profissionais e empresas encaminhadas pela Dívida Ativa Administrativa para análise de inclusão em protesto e cobrança executiva.

Incluem neste tópico: Notificação Administrativa para Cobrança Amigável não respondida dentro do prazo e parcelamentos de PF e PJ.

OBS: número levantado por CDA e não por inscrição.

Fonte: Siscon, DA

Ano 2019: 2417

<u>Ano 2020</u>	Jan	Fev	Mar	Abr	Mai	Jun	Jul	Ago	Set	Out	Nov	Dez
Processos encaminhados	17	219	179	257	373	719	484	433				
Acumulado	17	236	415	672	1045	1756	2248	2681				

Encaminhadas ao SJ – 2020

