



Conselho Regional de Farmácia do Estado do Rio de Janeiro

**DÍVIDA ATIVA EXECUTIVA**

RELATÓRIO – JANEIRO/2020

# **JANEIRO**

# **2020**



## RELATÓRIO DE INDICADORES

### ÍNDICE

1.	Quantitativo de inscrições em Dívida Ativa	2.
2.	Valor das inscrições em Dívida Ativa	3.
3.	Distribuição de processos judiciais de execução fiscal	4.
4.	Viagens para acompanhamento de processos judiciais	5.
5.	Valor total arrecadado pela Dívida Ativa	6.
6.	Adimplência de parcelamentos de débitos inscritos em Dívida Ativa	7.
7.	Quantitativo de débitos inscritos em Dívida Ativa parcelados e quitados	8.
8.	Valor de quitação de parcelamentos de débitos inscritos em DA	9.
9.	Inadimplência de parcelamentos de débitos inscritos em DA	10.



## RELATÓRIO DE INDICADORES

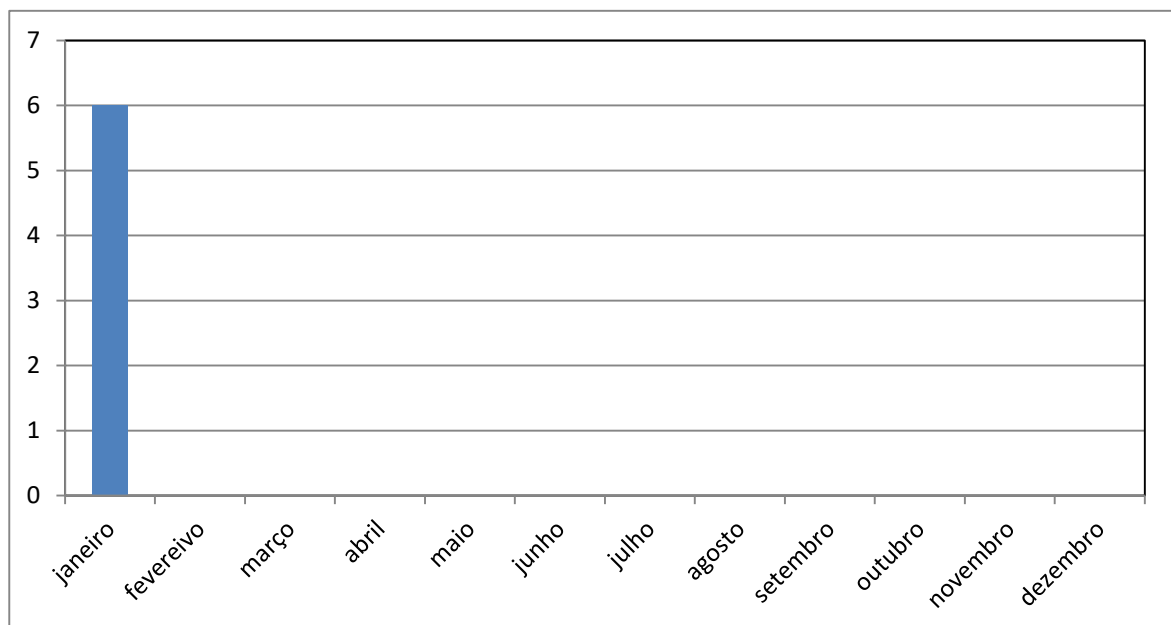
### 1- Quantitativo de Inscrições em Dívida Ativa

Este indicador corresponde ao número de inscrições na Dívida Ativa de multas e anuidades vencidas e não pagas que migraram da fase administrativa para executiva, de pessoas físicas e jurídicas.

Fonte: Siscon

	Jan	Fev	Mar	Abr	Mai	Jun	Jul	Ago	Set	Out	Nov	Dez
Inscrições na D.A	6											
Acumulado	6											

Quantitativo de inscrições em Dívida Ativa





## RELATÓRIO DE INDICADORES

### 2 – Valor das inscrições em Dívida Ativa

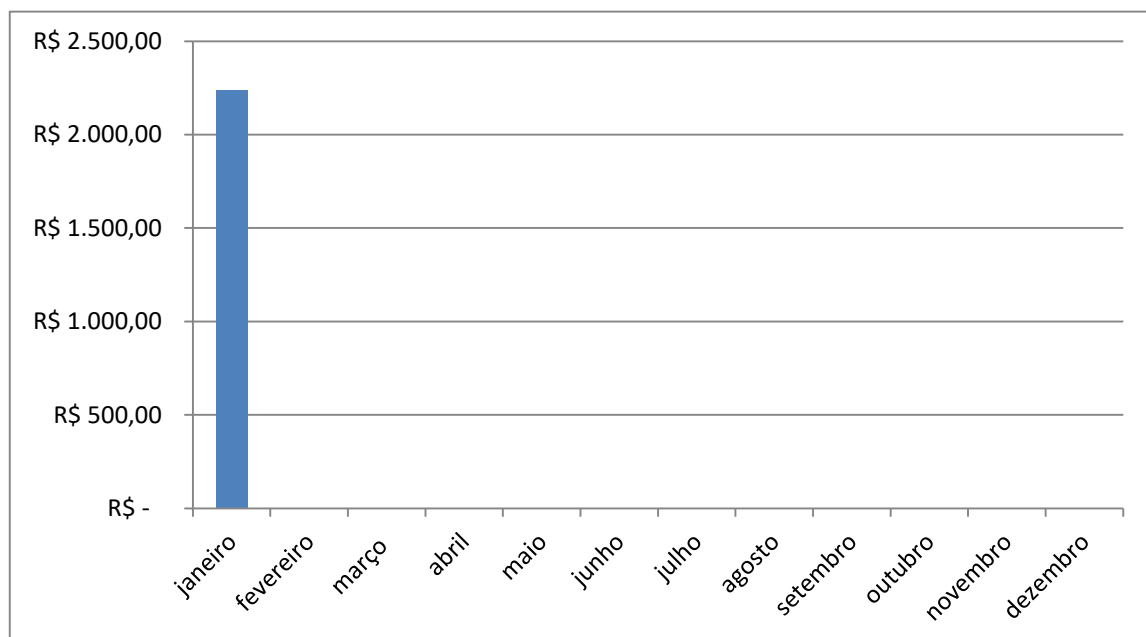
Este indicador mostra o valor monetário do total de inscrições em Dívida Ativa que migraram da fase administrativa para executiva.

Fonte: Siscon

	Jan	Fev	Mar	Abr	Mai	Jun
Valor CDA's	2.241,76					
Acumulado	2.241,76					

Jul	Ago	Set	Out	Nov	Dez

Valor das Certidões de Dívida Ativa emitidas (R\$)





## RELATÓRIO DE INDICADORES

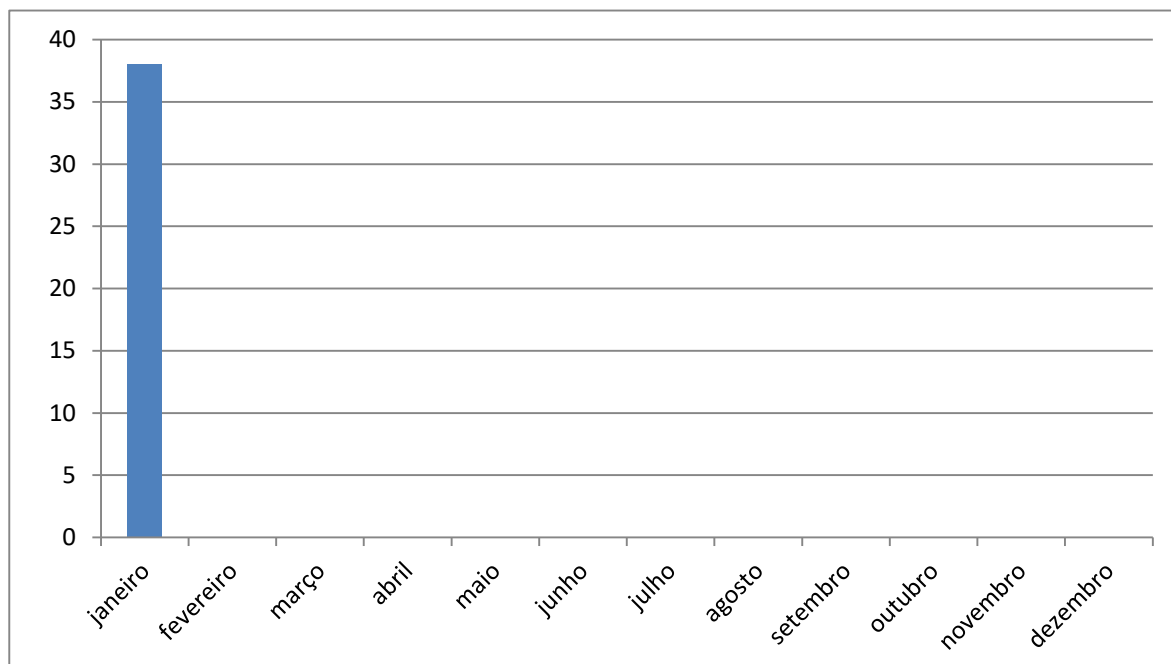
### **3- Distribuição de processos judiciais de execução fiscal**

Este indicador mostra a quantidade de processos de execução fiscal distribuídos nas Justiças Estadual e Federal.

Fonte: SJ

	Jan	Fev	Mar	Abr	Mai	Jun	Jul	Ago	Set	Out	Nov	Dez
Nº Processos	38											
Acumulado	38											

Quantitativo de processos de execução fiscal distribuídos





## RELATÓRIO DE INDICADORES

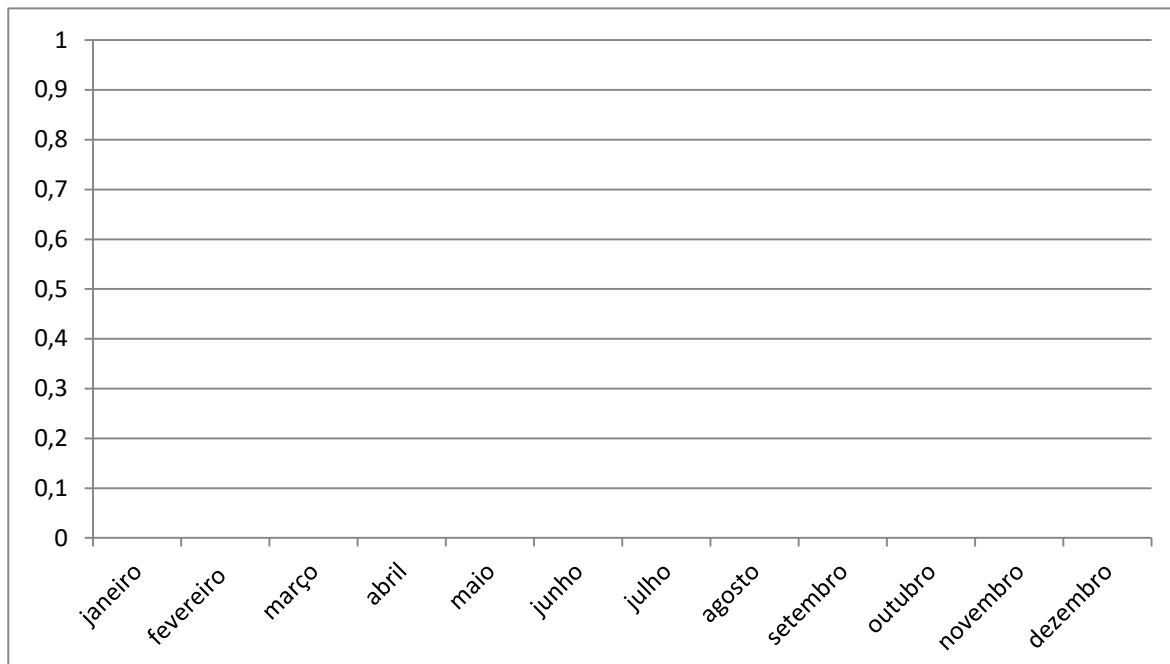
### 4- Viagens para acompanhamento de processos judiciais de execução fiscal

Este indicador mostra o número de viagens realizadas ao interior do estado com o objetivo de acompanhamento de processos judiciais.

Fonte: SJ

	Jan	Fev	Mar	Abr	Mai	Jun	Jul	Ago	Set	Out	Nov	Dez
Nº Viagens	0											
Acumulado	0											

Quantitativo de viagens para acompanhamento de processos de execução fiscal





## RELATÓRIO DE INDICADORES

### 5- Valor total arrecadado pela Dívida Ativa

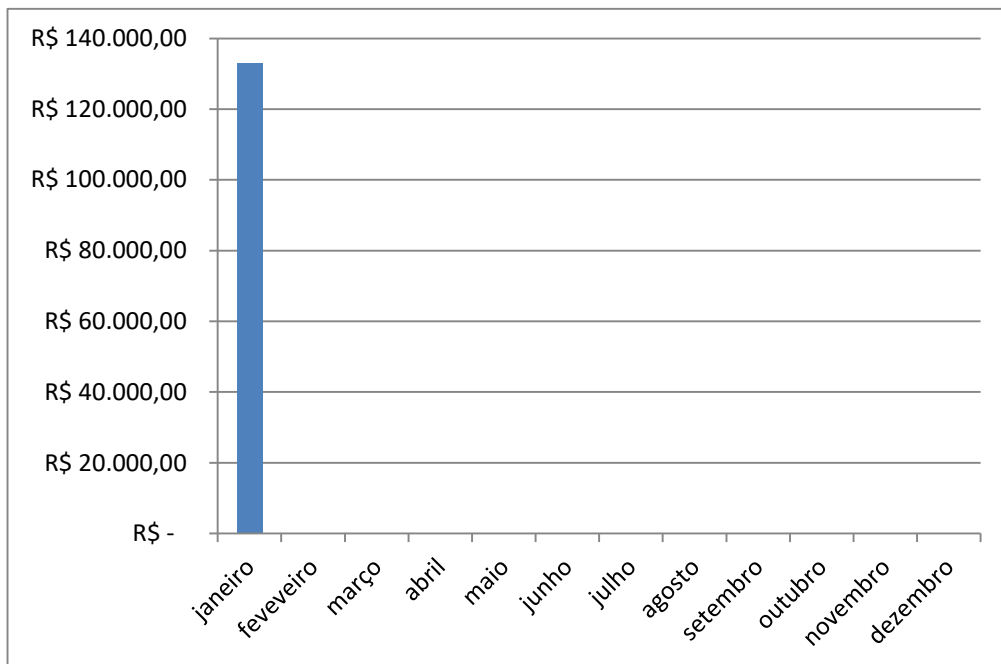
Este indicador mostra os valores correspondentes a parcelas de débitos executados judicialmente, em parcelamento na Dívida Ativa.

Fonte: SJ

	Jan	Fev	Mar	Abr	Mai	Jun
<i>Valor arrecadado em R\$</i>	133.056,55					
<i>Acumulado</i>	133.056,55					

Jul	Ago	Set	Out	Nov	Dez

Valores arrecadados pela Dívida Ativa (R\$)





## RELATÓRIO DE INDICADORES

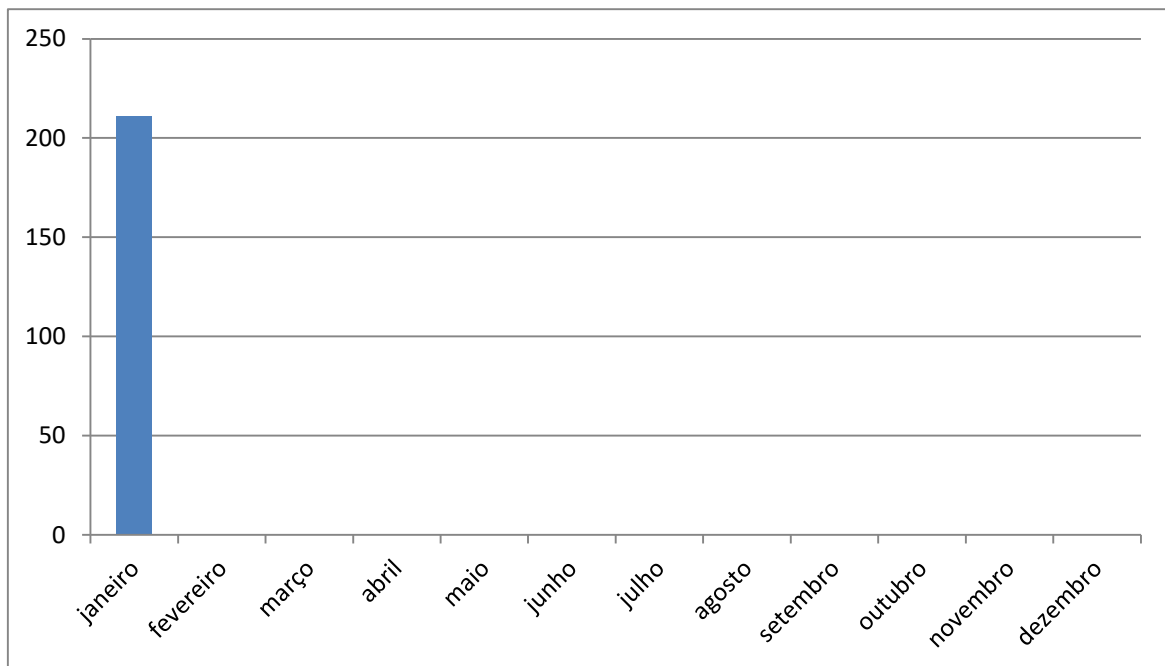
### 6- Adimplência de parcelamentos de débitos inscritos em Dívida Ativa

Este indicador mostra o quantitativo de pessoas físicas e jurídicas adimplentes com os parcelamentos oriundos dos débitos inscritos em Dívida Ativa.

Fonte: SJ

	Jan	Fev	Mar	Abr	Mai	Jun	Jul	Ago	Set	Out	Nov	Dez
Adimplentes	211											
Acumulado	211											

Quantitativo de pessoas físicas e jurídicas adimplentes com os parcelamentos de débitos inscritos em Dívida Ativa







## RELATÓRIO DE INDICADORES

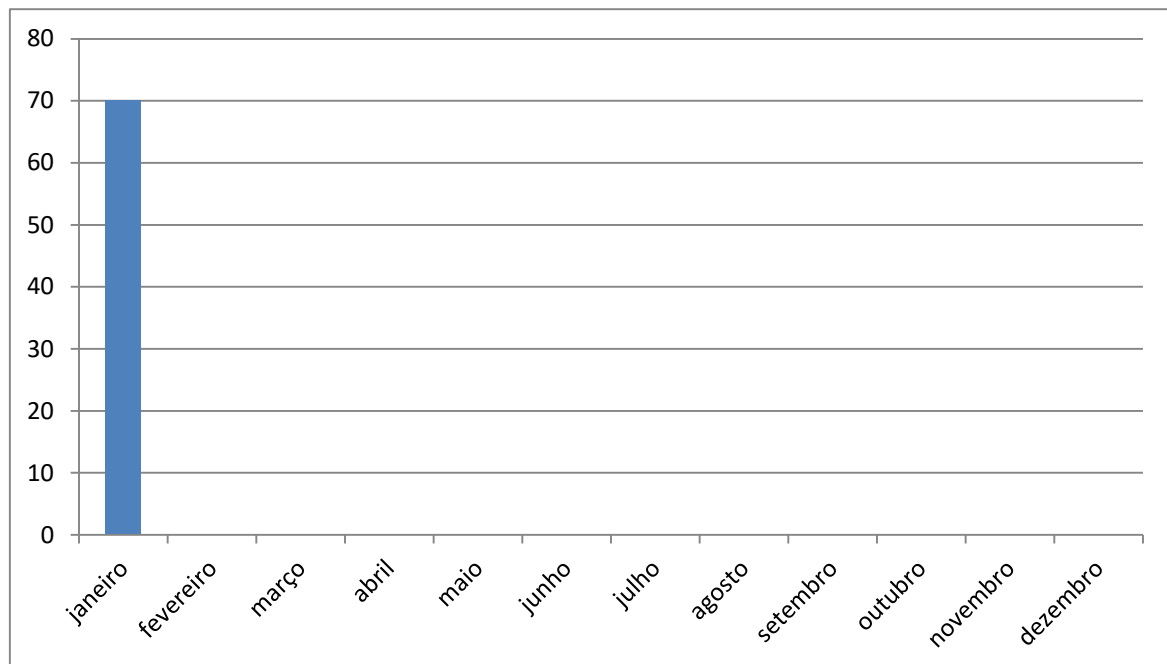
### **7- Quantitativo de débitos inscritos em Dívida Ativa parcelados e quitados**

Este indicador mostra o quantitativo de pessoas físicas e jurídicas que quitaram os parcelamentos oriundos dos débitos inscritos em Dívida Ativa.

Fonte: SJ

	Jan	Fev	Mar	Abr	Mai	Jun	Jul	Ago	Set	Out	Nov	Dez
Empresas Quitadas	70											
Acumulado	70											

Quantitativo de pessoas físicas e jurídicas que quitaram parcelamentos de débitos inscritos em Dívida Ativa





## RELATÓRIO DE INDICADORES

### 8- Valor de quitação de parcelamentos de débitos inscritos em Dívida Ativa

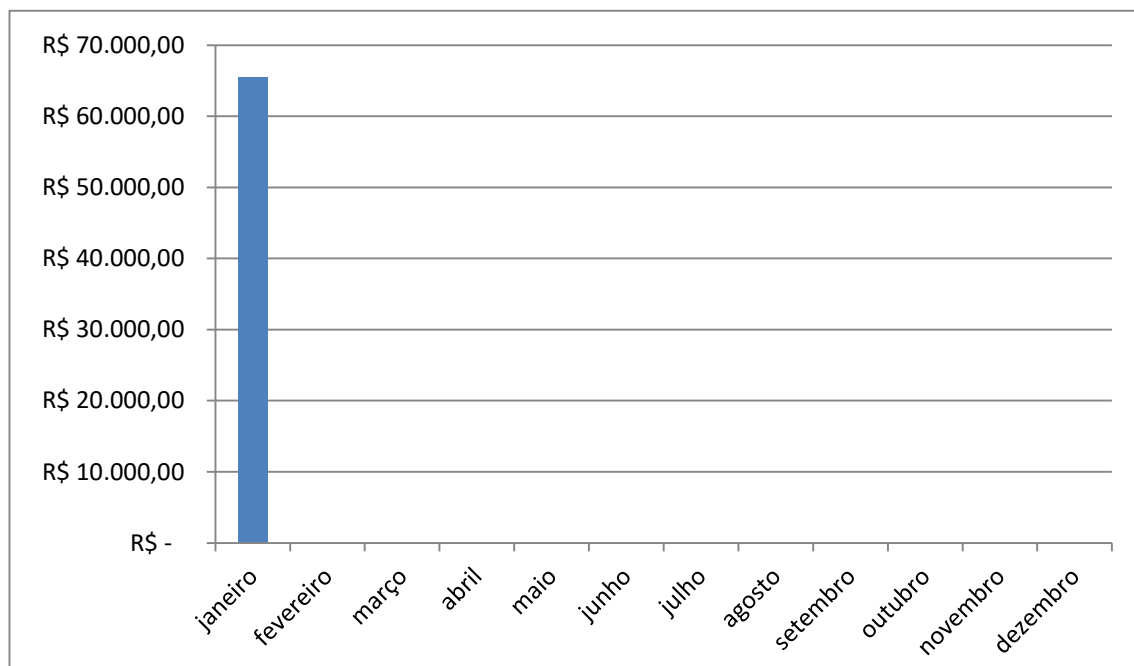
Este indicador mostra o valor monetário das baixas por quitação dos parcelamentos em Dívida Ativa.

Fonte: SJ

	Jan	Fev	Mar	Abr	Mai	Jun
Valor de quitação em R\$	65.447,16					
Acumulado	65.447,16					

Jul	Ago	Set	Out	Nov	Dez

Valor de quitação de pessoas físicas e jurídicas em parcelamento de débitos inscritos em Dívida Ativa (R\$)





## RELATÓRIO DE INDICADORES

### 9- Inadimplência de parcelamentos de débitos inscritos em Dívida Ativa

Este indicador mostra o quantitativo de pessoas físicas e jurídicas que deixaram de pagar duas ou mais parcelas referentes ao parcelamento de débitos inscritos em Dívida Ativa.

Fonte: SJ

	Jan	Fev	Mar	Abr	Mai	Jun	Jul	Ago	Set	Out	Nov	Dez
Inadimplentes	12											
Acumulado	12											

Quantitativo de pessoas físicas e jurídicas em descumprimento de parcelamento

