

FEVEREIRO

2021

ÍNDICE

1 –	Quantitativo de inscrições em Dívida Ativa Administrava	3
2 –	Valor das inscrições em Dívida Ativa Administrativa	4
3 –	Acordos realizados – Profissionais e firmas atendidas DAFA	5
4 –	Valor total arrecadado pela Dívida Ativa Administrativa	6
5 –	Adimplência de parcelamentos de débitos inscritos em Dívida Ativa Administrativa	7
6 –	Quantitativo de débitos inscritos em Dívida Ativa Administrativa parcelados e quitados	8
7 –	Valor de quitação de parcelamentos de débitos inscritos em DAFA	9
8 –	Inadimplência de parcelamentos de débitos inscritos em Dívida Ativa	10
9 –	Processos encaminhados para Protesto ou Cobrança Executiva	11
10 –	Quantitativo de Inscrições em Dívida Ativa Executiva	12
11 –	Valor das inscrições em Dívida Ativa Executiva	13
12 –	Acordos realizados – Profissionais e firmas atendidas DAFE	14
13 –	Valor total arrecadado pela Dívida Ativa Executiva	15
14 –	Adimplência de parcelamentos de débitos inscritos em Dívida Ativa Executiva	16
15 –	Quantitativo de débitos inscritos em Dívida Ativa Executiva parcelados e quitados	17
16 –	Valor de quitação de parcelamentos de débitos inscritos em DAFE	18
17 –	Inadimplência de parcelamentos de débitos inscritos em Dívida Ativa Executiva	19
18 –	Distribuição de processos judiciais de execução fiscal	20
19 –	Quantitativo de Inscrições em Dívida Ativa – PROTESTO	21
20 –	Valor das Certidões de Dívida Ativa - PROTESTO	22
21 –	Correspondências enviadas - PROTESTO	23
22 –	Distribuição em cartório – PROTESTO	24
23 –	Acordos realizados – Profissionais e firmas atendidas Protesto	25
24 –	Valor total arrecadado pela Dívida Ativa em Protesto	26
25 –	Adimplência de parcelamentos de débitos inscritos em Dívida Ativa – Protesto	27
26 –	Quantitativo de débitos inscritos em Dívida Ativa parcelados e quitados Protesto	28
27 –	Valor de quitação de parcelamentos de débitos inscritos em Protesto	29

DÍVIDA ATIVA
RELATÓRIO – FEVEREIRO/2021

1 – Quantitativo de Inscrições em Dívida Ativa Administrativa

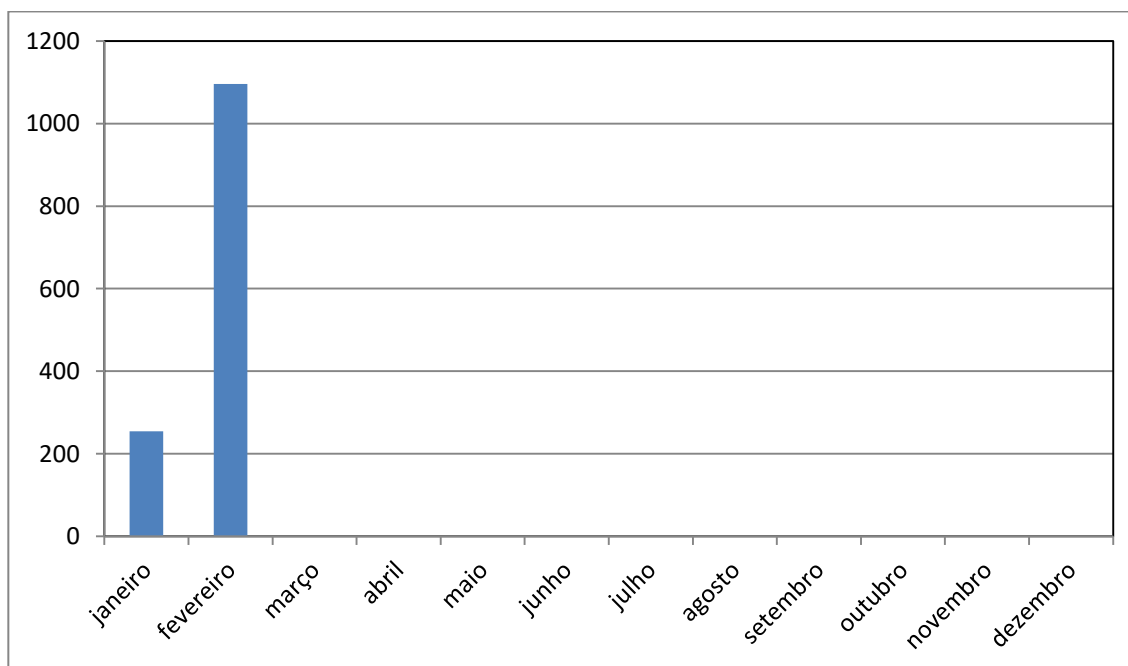
Este indicador corresponde ao número de inscrições em Dívida Ativa Administrativa de multas e anuidades de PF e PJ vencidas e não pagas.

Fonte: Siscon

Ano 2020: 3802

<u>Ano 2021</u>	Jan	Fev	Mar	Abr	Mai	Jun	Jul	Ago	Set	Out	Nov	Dez
Inscrições na D.A	255	1096										
Acumulado	255	1351										

Quantitativo de Inscrições em DAFA – 2021



2 – Valor das Certidões de Dívida Ativa Administrativa

Este indicador mostra o valor monetário do total de inscrições em Dívida Ativa Administrativa.

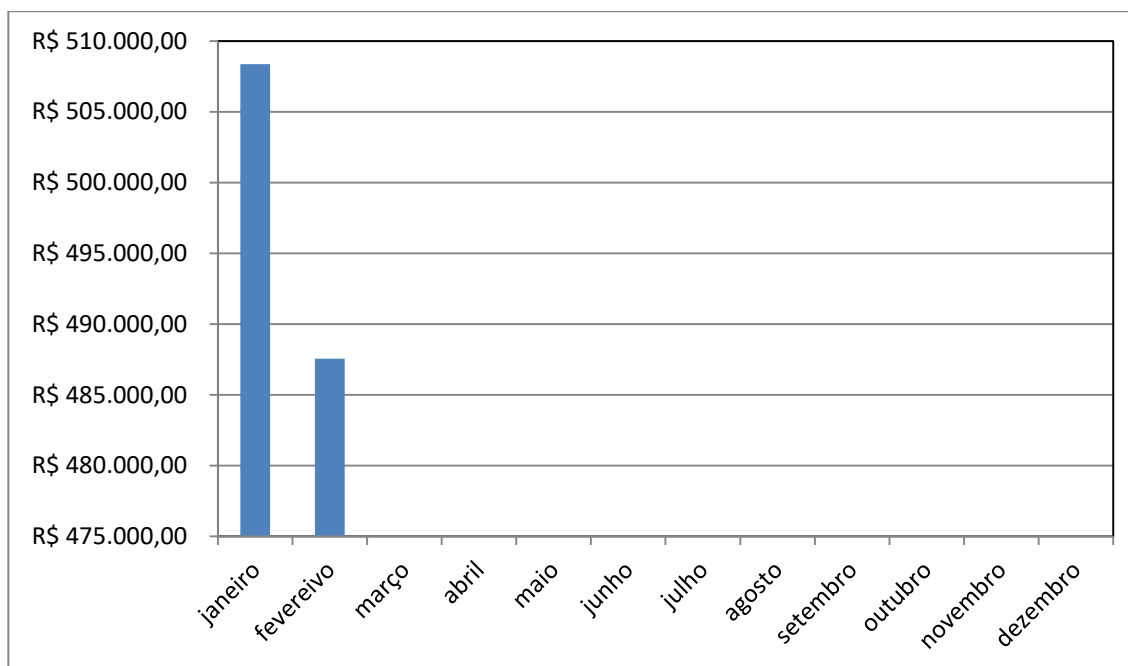
Fonte: Siscon

Ano 2020: R\$ 6.450.637,97

Ano 2021	Jan	Fev	Mar	Abr	Mai
Valor em R\$	508.350,96	487.569,20			
Acumulado em R\$	508.350,96	995.920,16			

Jun	Jul	Ago	Set	Out	Nov	Dez

Valor das CDA's DAFA (R\$) - 2021



3 – Acordos Realizados – Profissionais e Firms atendidas DAFA

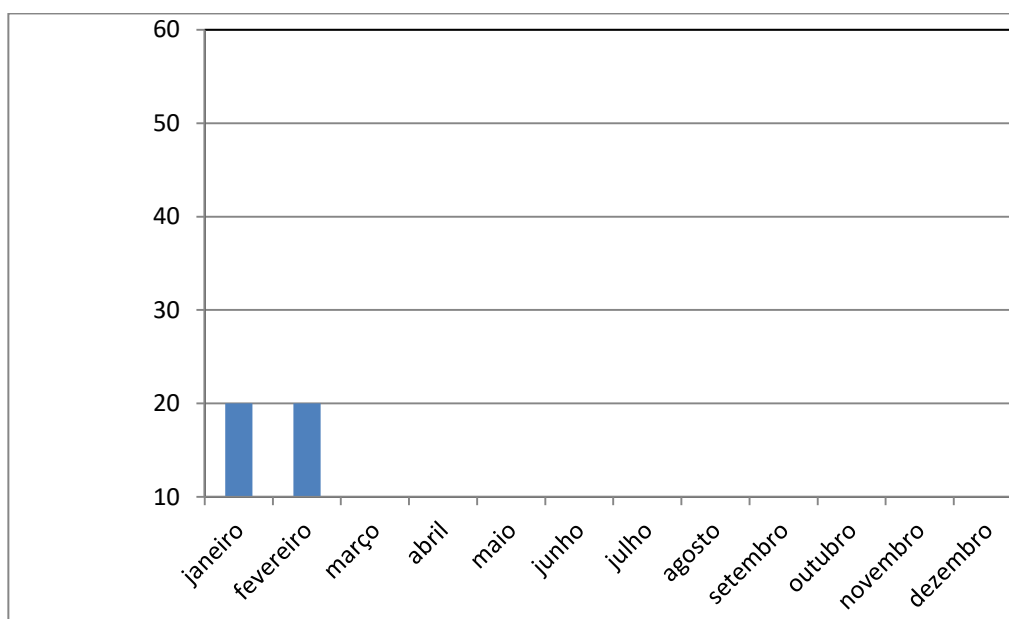
Este indicador mostra a quantidade de profissionais e firmas que entraram em acordo administrativo.

Fonte: DA

Ano 2020: 241

Ano 2021	Jan	Fev	Mar	Abr	Mai	Jun	Jul	Ago	Set	Out	Nov	Dez
Nº de acordos	20	20										
Acumulado	20	40										

Firms e profissionais atendidos / 2021



DÍVIDA ATIVA

RELATÓRIO – FEVEREIRO/2021

4 – Valor arrecadado pela Dívida Ativa Administrativa

Este indicador mostra os valores arrecadados pela Dívida Ativa Administrativa, por meio de parcelamentos de débitos de acordo amigável.

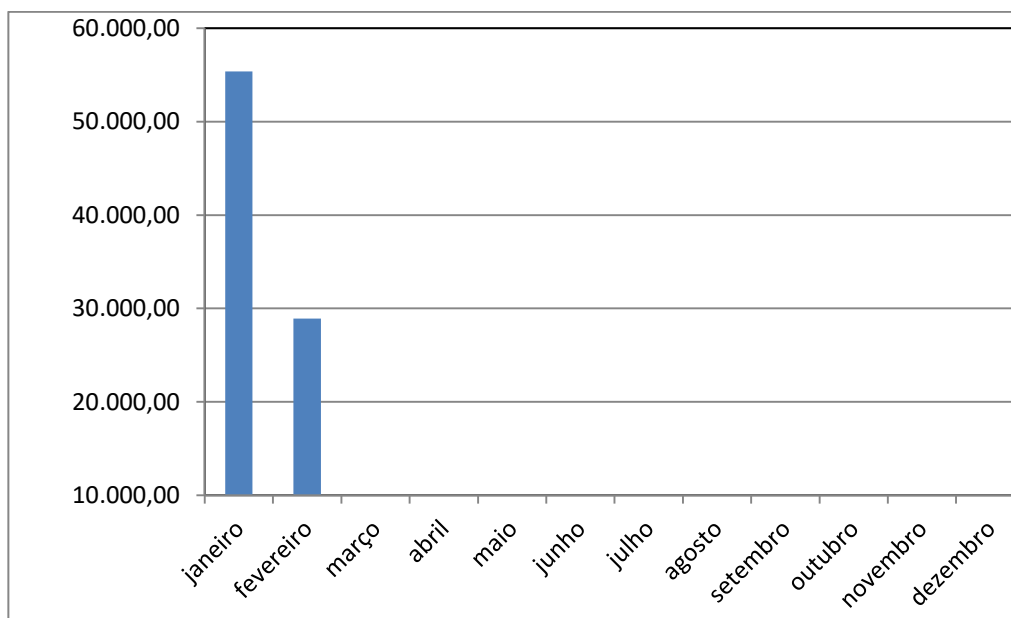
Fonte: Siscon

Ano 2020: R\$ 2.434.732,19

Ano 2021	Jan	Fev	Mar	Abr	Mai	Jun
Valor em R\$	55.370,16	28.927,57				
Acumulado em R\$	55.370,16	84.297,73				

Jul	Ago	Set	Out	Nov	Dez

Valores Arrecadados pela Dívida Ativa Administrativa (R\$) – 2021



DÍVIDA ATIVA
RELATÓRIO – FEVEREIRO/2021

5- Adimplência de parcelamentos de débitos inscritos em Dívida Ativa Administrativa

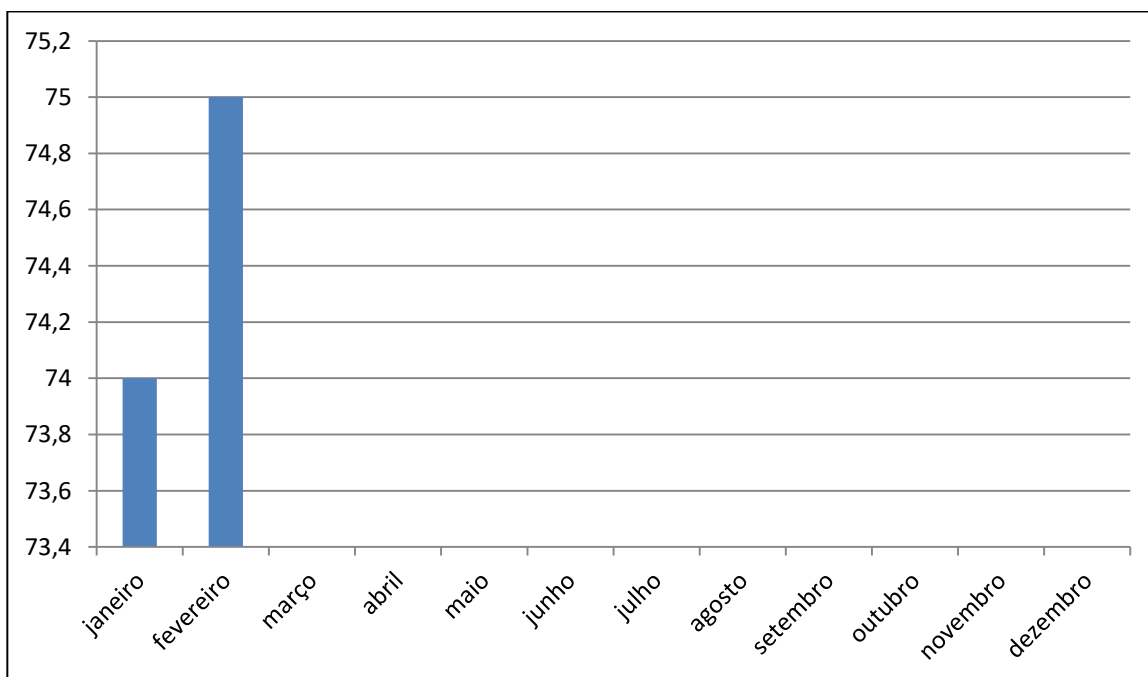
Este indicador mostra o quantitativo de pessoas físicas e jurídicas adimplentes com os parcelamentos oriundos dos débitos inscritos em Dívida Ativa Administrativa.

Fonte: Siscon

Ano 2020: 1994

Ano 2021	Jan	Fev	Mar	Abr	Mai	Jun	Jul	Ago	Set	Out	Nov	Dez
Adimplentes	74	75										
Acumulado	74	149										

Adimplimento de parcelamentos de débitos inscritos em DAFA – 2021



DÍVIDA ATIVA

RELATÓRIO – FEVEREIRO/2021

6 – Quantitativo de débitos inscritos em Dívida Ativa Administrativa parcelados e quitados

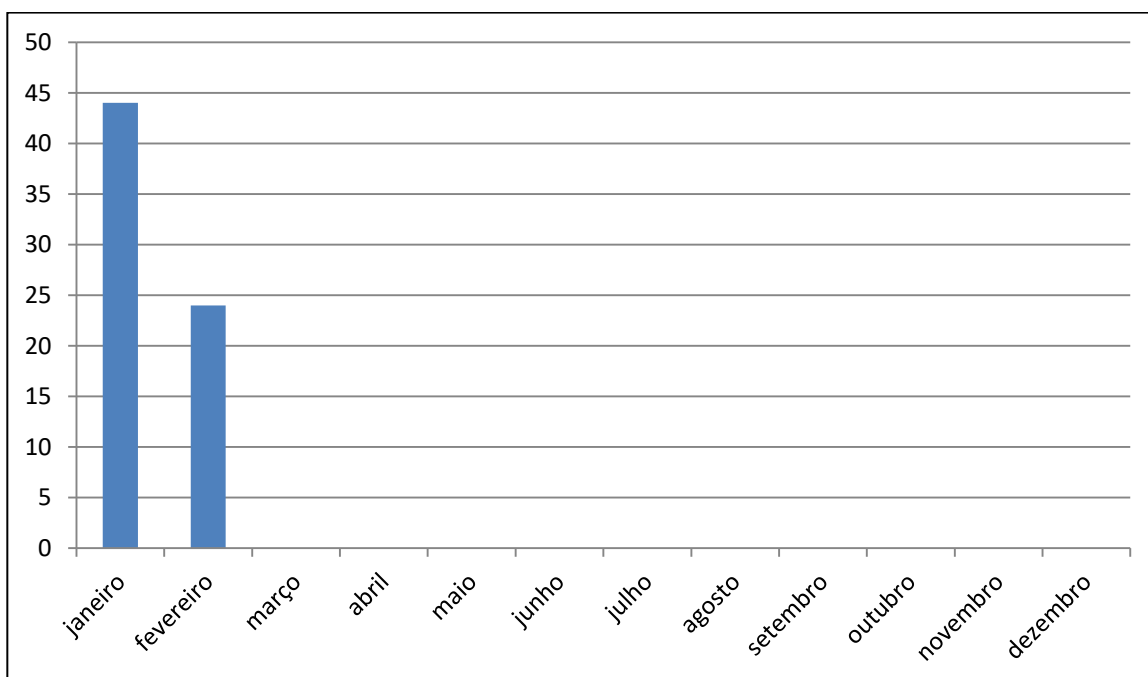
Este indicador mostra o quantitativo de pessoas físicas e jurídicas que quitaram os parcelamentos oriundos dos débitos inscritos em Dívida Ativa Administrativa.

Fonte: Siscon

Ano 2020: 957

Ano 2021	Jan	Fev	Mar	Abr	Mai	Jun	Jul	Ago	Set	Out	Nov	Dez
Acordos Quitadas	44	24										
Acumulado	44	68										

Acordos quitados de débitos em DAFA



DÍVIDA ATIVA

RELATÓRIO – FEVEREIRO/2021

7- Valor de quitação de parcelamentos de débitos inscritos em DAFA

Este indicador mostra o valor monetário das baixas por quitação dos parcelamentos em Dívida Ativa Administrativa.

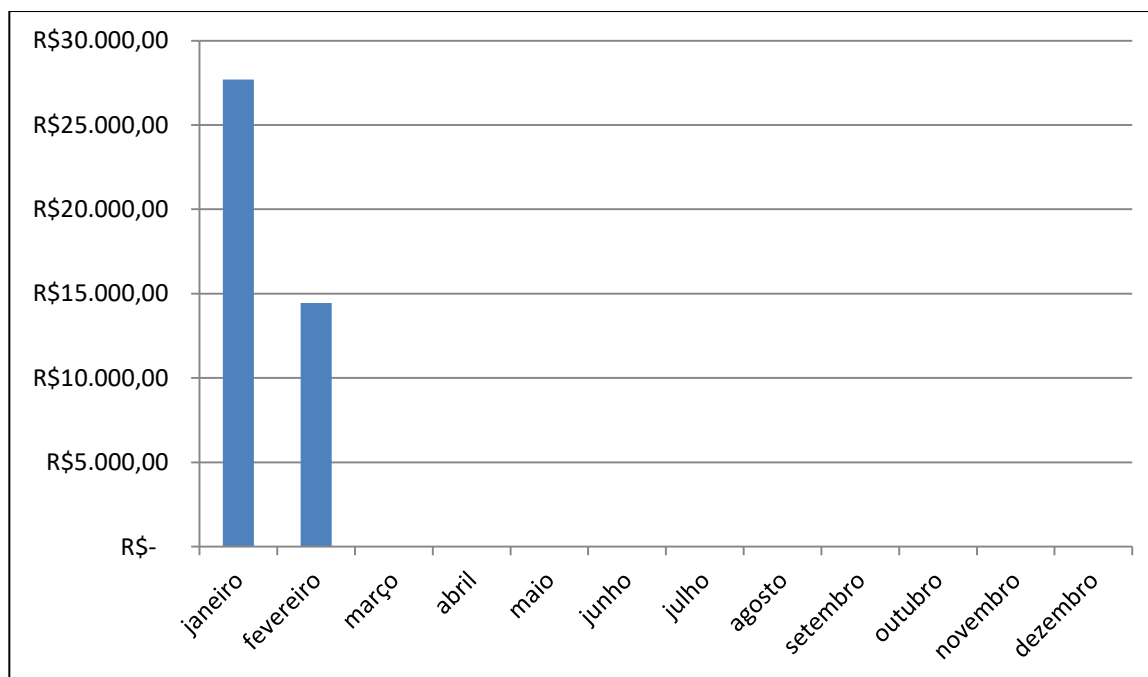
Fonte: Siscon

Ano 2020: R\$ 2.284.450,13

Ano 2021	Jan	Fev	Mar	Abr	Mai	Jun
Valor de quitação R\$	27.700,16	14.446,57				
Acumulado	27.700,16	42.146,73				

Jul	Ago	Set	Out	Nov	Dez

Valor de Acordos quitados de débitos em DAFA (R\$)



DÍVIDA ATIVA
RELATÓRIO – FEVEREIRO/2021

8- Inadimplência de parcelamentos de débitos inscritos em Dívida Ativa

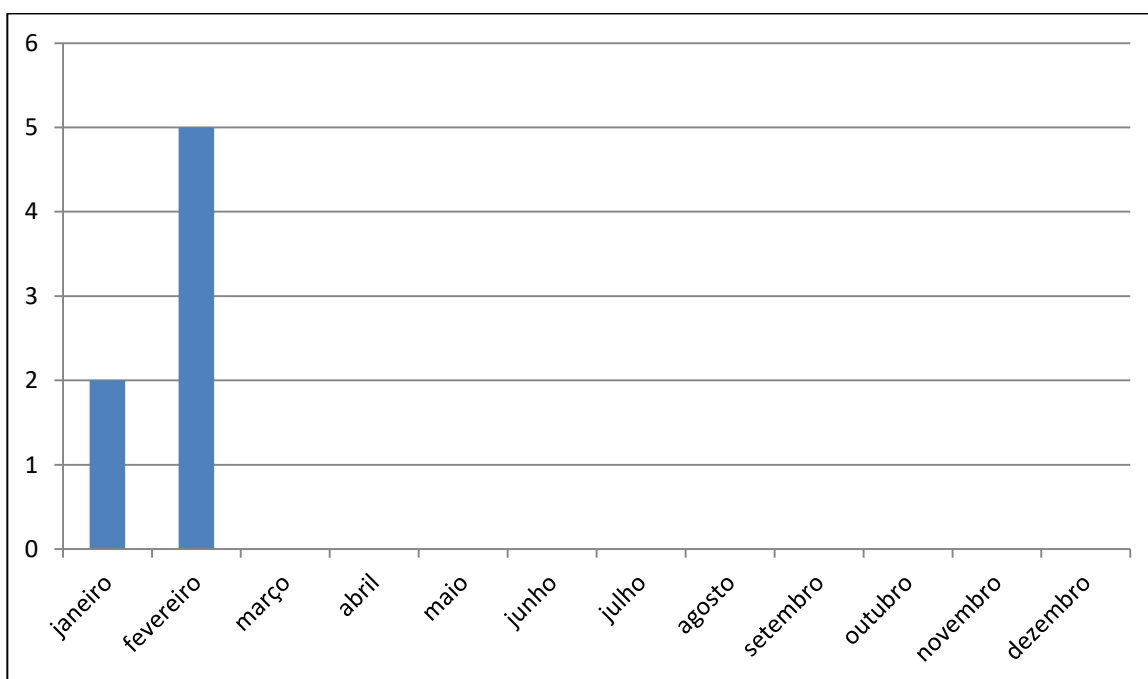
Este indicador mostra o quantitativo de pessoas físicas e jurídicas que deixaram de pagar três parcelas referentes ao parcelamento de débitos inscritos em Dívida Ativa Administrativa.

Fonte: Siscon

Ano 2020: 103

<u>Ano 2021</u>	Jan	Fev	Mar	Abr	Mai	Jun	Jul	Ago	Set	Out	Nov	Dez
Nº de empresas	2	5										
Acumulado	2	7										

Descumprimento de parcelamento DAFA – 2021



DÍVIDA ATIVA
RELATÓRIO – FEVEREIRO/2021

9 – Processos encaminhados para Protesto ou Cobrança Executiva

Este indicador mostra a quantidade de profissionais e empresas encaminhadas pela Dívida Ativa Administrativa para análise de inclusão em protesto ou cobrança executiva.

Incluem neste tópico: Notificação Administrativa para Cobrança Amigável não respondida dentro do prazo e descumprimentos de parcelamentos de PF e PJ em DAFA.

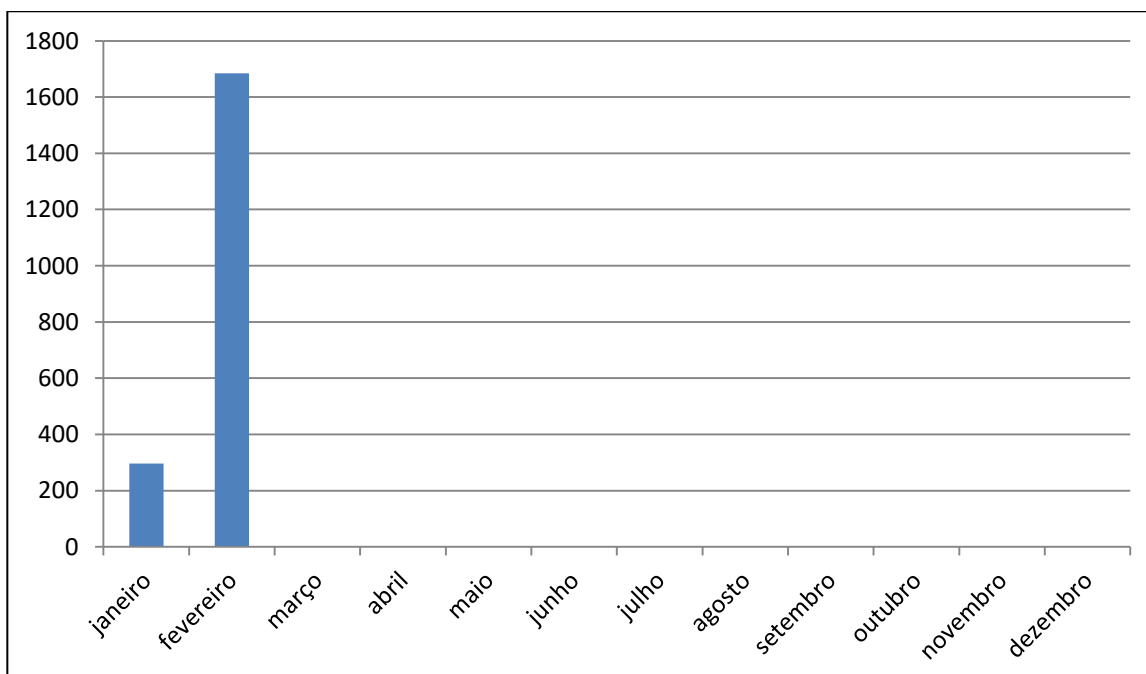
OBS: número levantado por CDA e não por inscrição.

Fonte: Siscon

Ano 2020: 3890

Ano 2021	Jan	Fev	Mar	Abr	Mai	Jun	Jul	Ago	Set	Out	Nov	Dez
Processos encaminhados	296	1685										
Acumulado	296	1981										

Encaminhadas à cobrança em Protesto ou Execução – 2021



DÍVIDA ATIVA
RELATÓRIO – FEVEREIRO/2021

10- Quantitativo de Inscrições em Dívida Ativa Executiva

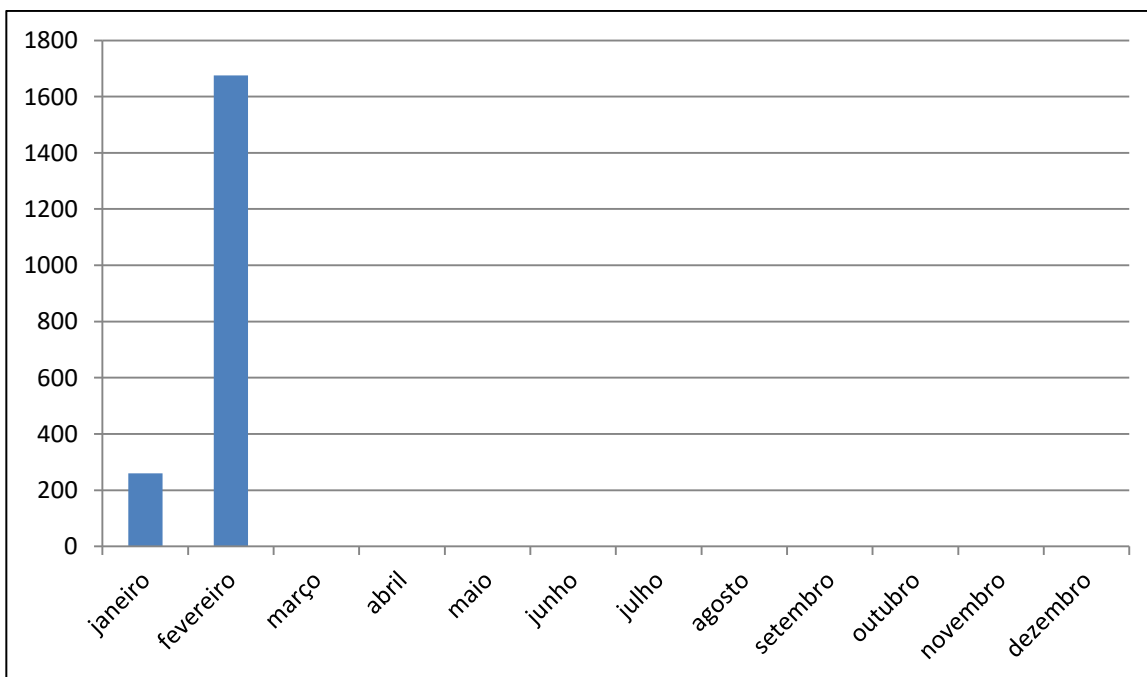
Este indicador corresponde ao número de inscrições na Dívida Ativa de multas e anuidades vencidas e não pagas que migraram da fase administrativa/protesto para executiva, de pessoas físicas e jurídicas.

Fonte: Siscon

Ano 2020: 3836

Ano 2021	Jan	Fev	Mar	Abr	Mai	Jun	Jul	Ago	Set	Out	Nov	Dez
Execução	260	1675										
Acumulado	260	1935										

Quantitativo de inscrições em DAFE – 2021



DÍVIDA ATIVA
RELATÓRIO – FEVEREIRO/2021

11- Valor das inscrições em Dívida Ativa Executiva

Este indicador mostra o valor monetário do total de inscrições em Dívida Ativa que migraram da fase administrativa/proteto para executiva.

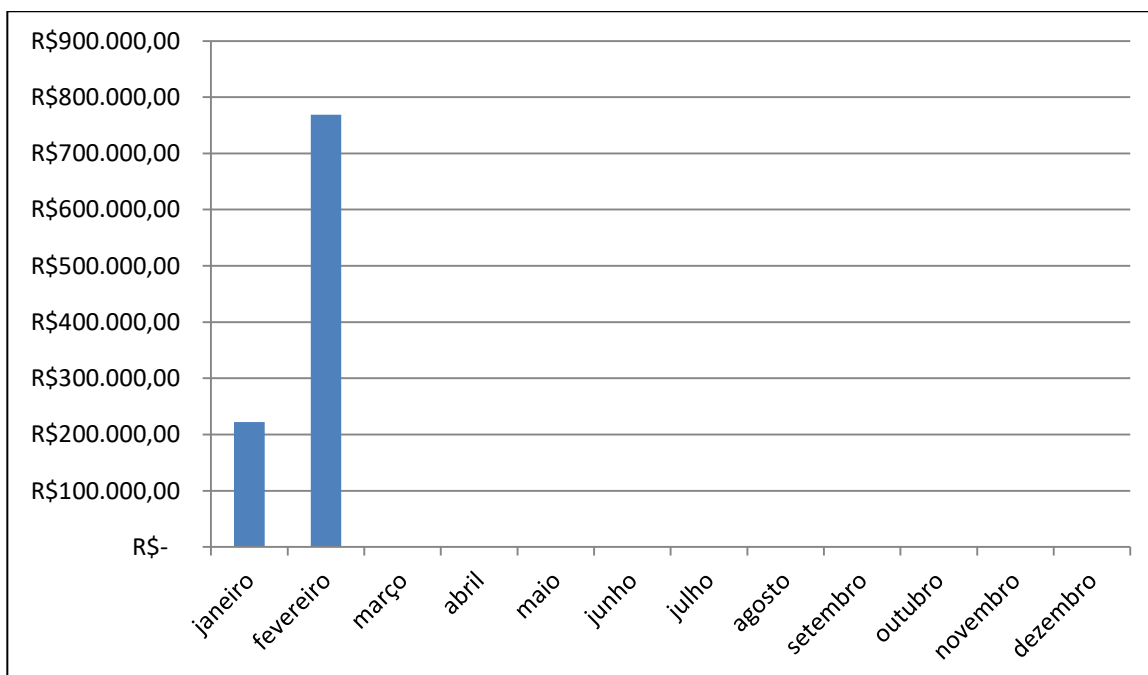
Fonte: Siscon

Ano 2020: R\$ 3.822.251,22

Ano 2021	Jan	Fev	Mar	Abr	Mai	Jun
Valor CDA's	222.291,11	768.761,06				
Acumulado	222.291,11	991.052,17				

Jul	Ago	Set	Out	Nov	Dez

Valor das CDA's DAFE (R\$) - 2021



12- Acordos Realizados – Profissionais e Firms atendidas DAFE

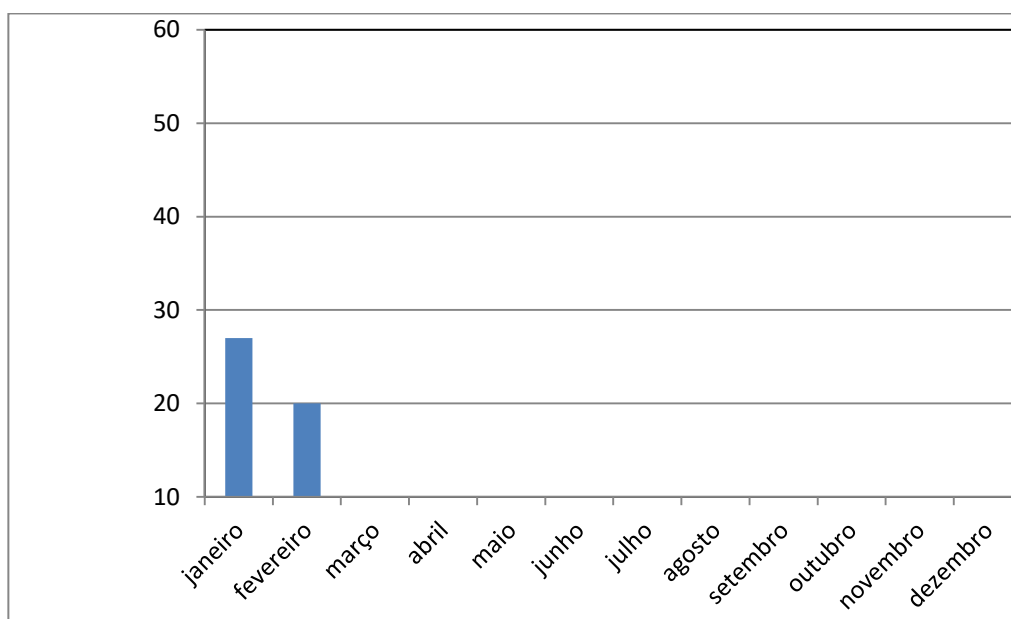
Este indicador mostra a quantidade de profissionais e firms que entraram em acordo executivo.

Fonte: DA

Ano 2020: 256

<u>Ano 2021</u>	Jan	Fev	Mar	Abr	Mai	Jun	Jul	Ago	Set	Out	Nov	Dez
Nº de acordos	27	20										
Acumulado	27	47										

Firms e profissionais atendidos / 2021



DÍVIDA ATIVA

RELATÓRIO – FEVEREIRO/2021

13 – Valor total arrecadado pela Dívida Ativa Executiva

Este indicador mostra os valores arrecadados pela Dívida Ativa Executiva, por meio de parcelamentos de débitos executados judicialmente.

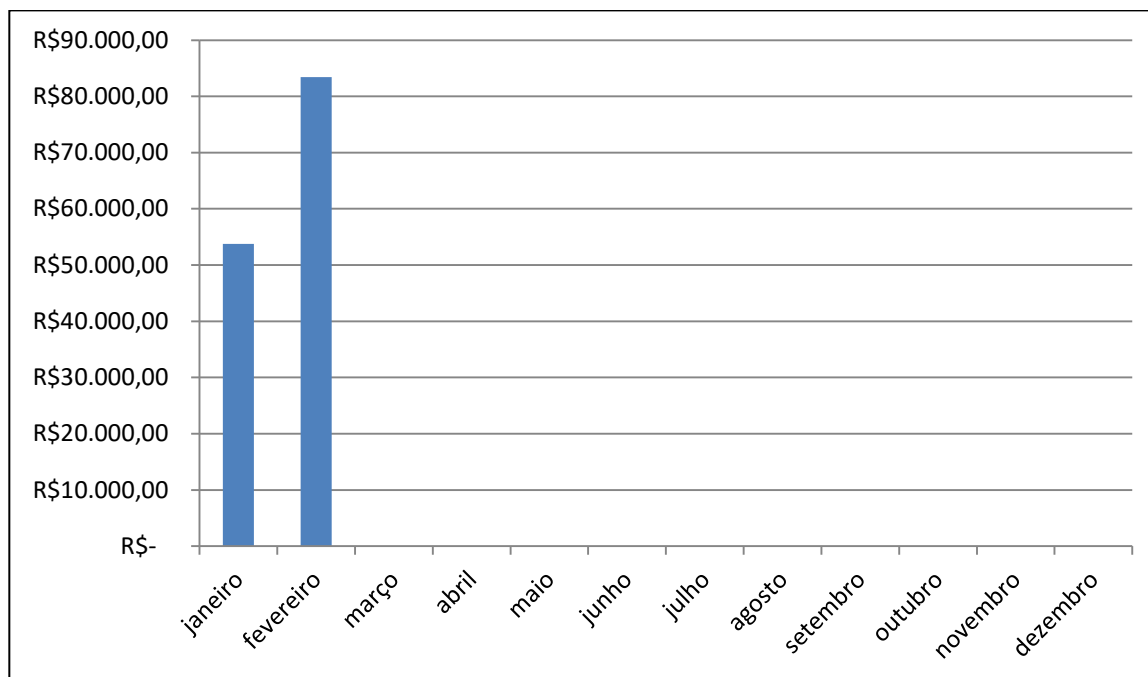
Fonte: Siscon

Ano 2020: R\$ 1.599.063,48

Ano 2021	Jan	Fev	Mar	Abr	Mai	Jun
Valor arrecadado R\$	53.753,13	83.425,24				
Acumulado	53.753,13	137.178,37				

Jul	Ago	Set	Out	Nov	Dez

Valores Arrecadados pela Dívida Ativa Executiva (R\$) – 2021



DÍVIDA ATIVA
RELATÓRIO – FEVEREIRO/2021

14- Adimplência de parcelamentos de débitos inscritos em Dívida Ativa Executiva

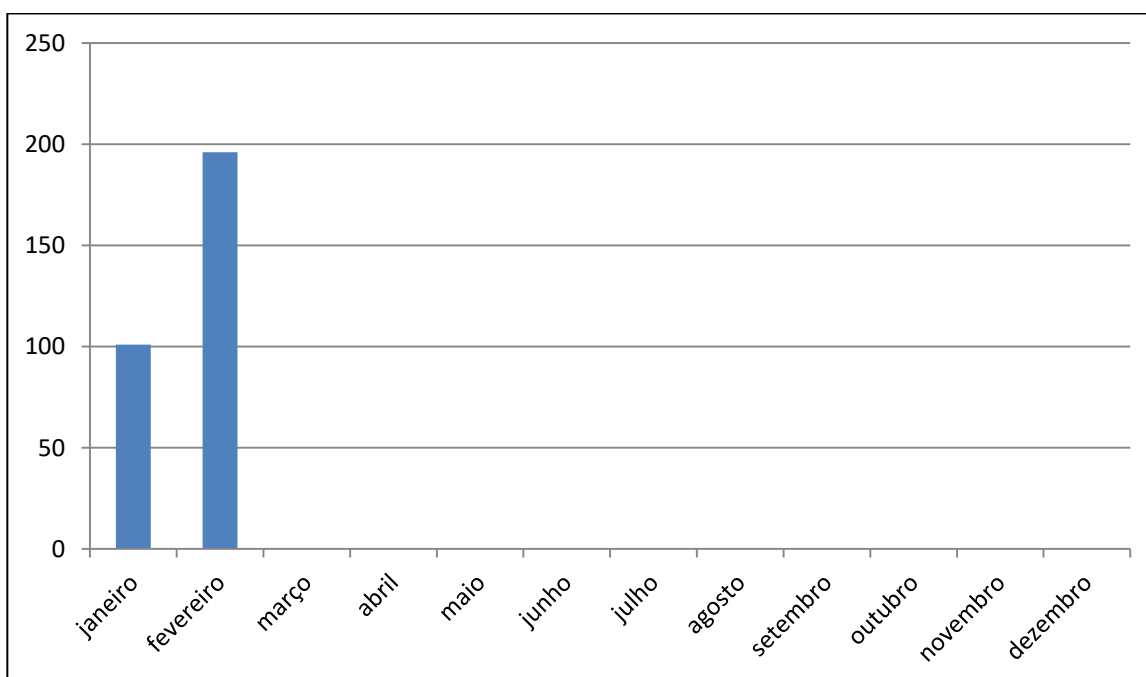
Este indicador mostra o quantitativo de pessoas físicas e jurídicas adimplentes com os parcelamentos oriundos dos débitos inscritos em Dívida Ativa Executiva.

Fonte: SJ

Ano 2020: 3378

Ano 2021	Jan	Fev	Mar	Abr	Mai	Jun	Jul	Ago	Set	Out	Nov	Dez
Adimplentes	101	196										
Acumulado	101	297										

Adimplimento de parcelamentos de débitos inscritos em DAFE – 2021



DÍVIDA ATIVA

RELATÓRIO – FEVEREIRO/2021

15- Quantitativo de débitos inscritos em Dívida Ativa Executiva parcelados e quitados

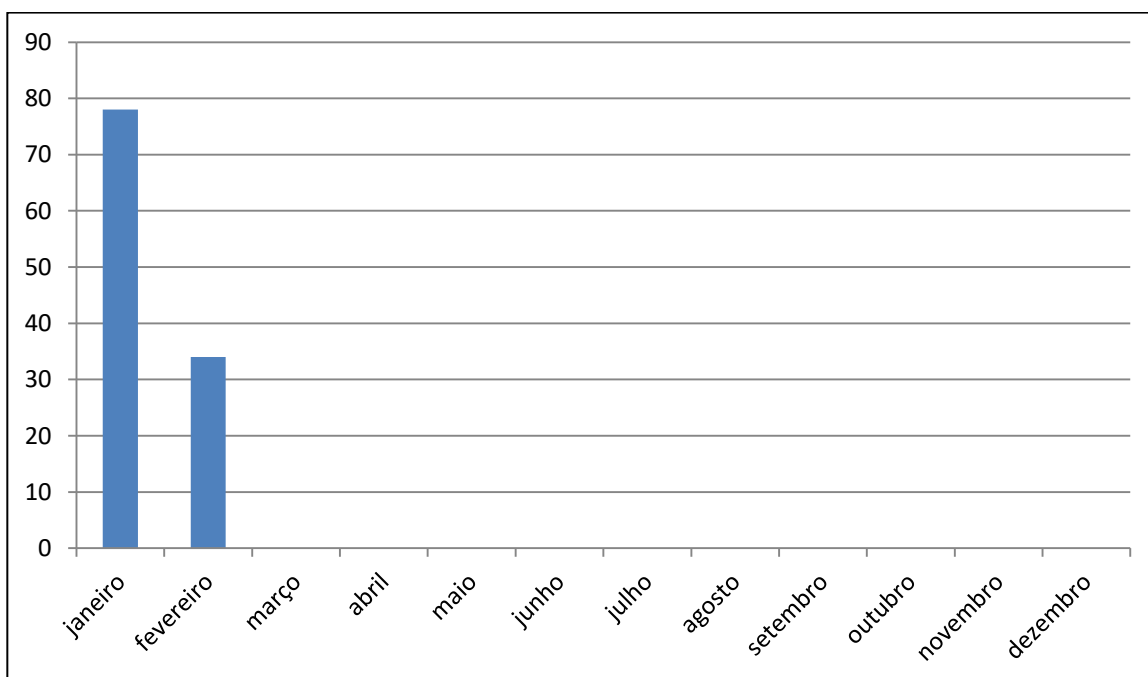
Este indicador mostra o quantitativo de pessoas físicas e jurídicas que quitaram os parcelamentos oriundos dos débitos inscritos em Dívida Ativa Executiva.

Fonte: Siscon

Ano 2020: 808

Ano 2021	Jan	Fev	Mar	Abr	Mai	Jun	Jul	Ago	Set	Out	Nov	Dez
Acordos Quitadas	78	34										
Acumulado	78	112										

Acordos quitados de débitos em DAFA



DÍVIDA ATIVA

RELATÓRIO – FEVEREIRO/2021

16 – Valor de quitação de parcelamentos de débitos inscritos em DAFE

Este indicador mostra o valor monetário das baixas por quitação dos parcelamentos em Dívida Ativa Executiva.

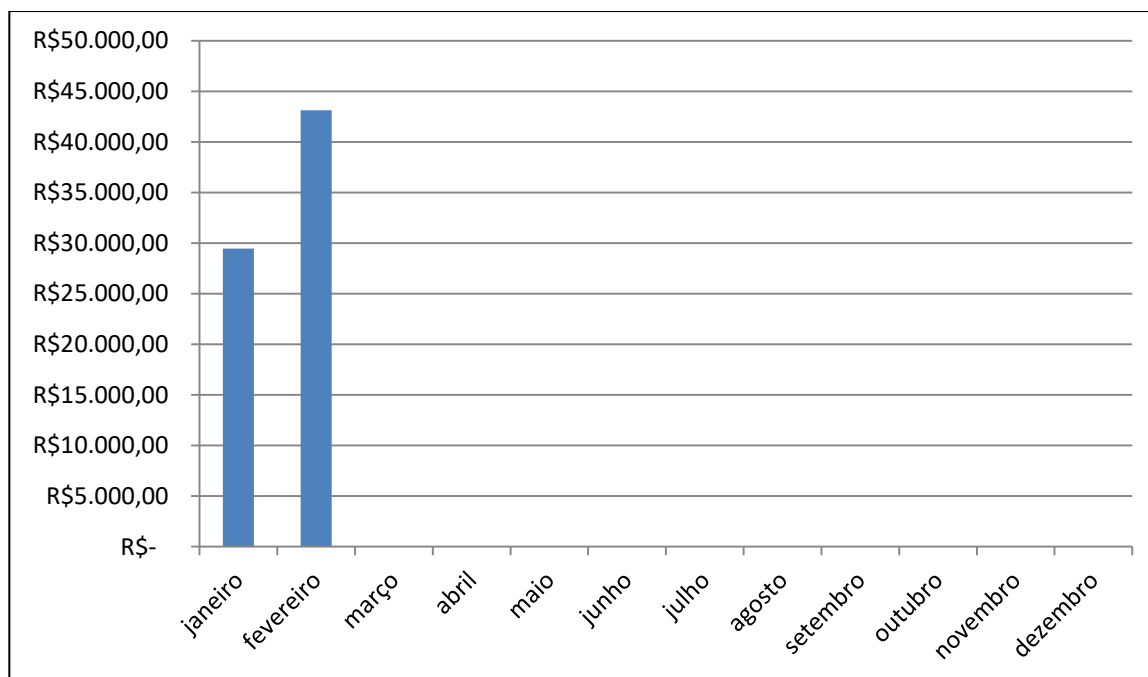
Fonte: Siscon

Ano 2020: R\$ 912.617,22

Ano 2021	Jan	Fev	Mar	Abr	Mai	Jun
Valor de quitação R\$	29.459,24	43.130,57				
Acumulado	29.459,24	72.589,81				

Jul	Ago	Set	Out	Nov	Dez

Valor de Acordos quitados de débitos em DAFE (R\$)



DÍVIDA ATIVA
RELATÓRIO – FEVEREIRO/2021

17 – Inadimplência de parcelamentos de débitos inscritos em Dívida Ativa Executiva

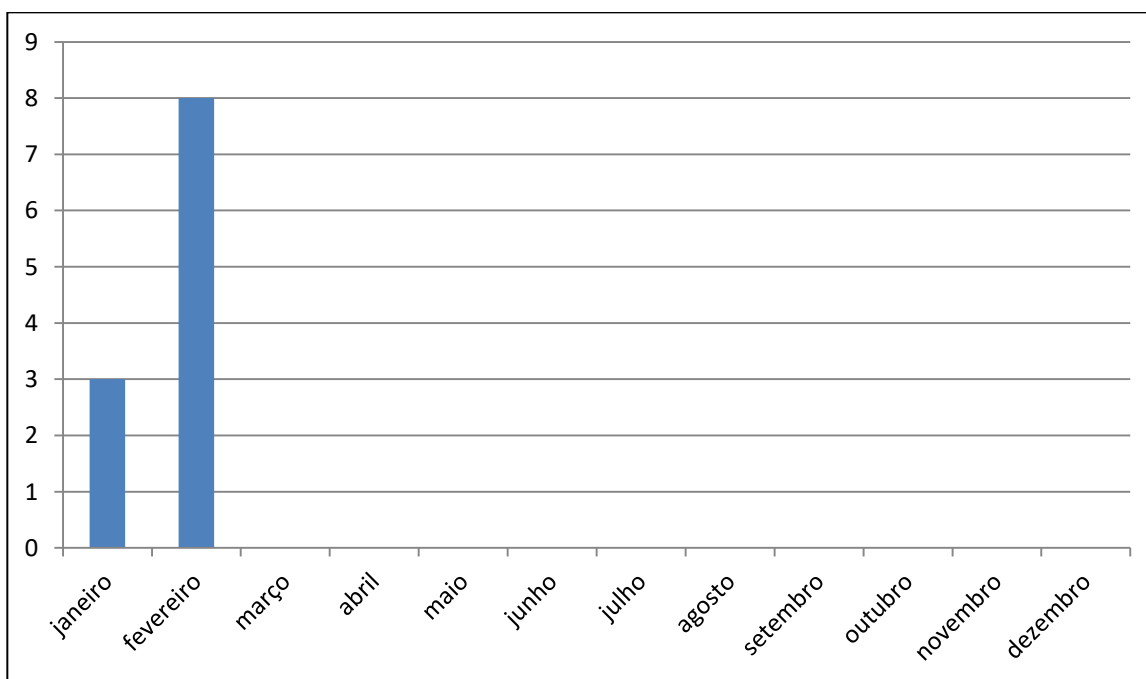
Este indicador mostra o quantitativo de pessoas físicas e jurídicas que deixaram de pagar três parcelas referentes ao parcelamento de débitos inscritos em Dívida Ativa Executiva.

Fonte: Siscon

Ano 2020: 144

Ano 2021	Jan	Fev	Mar	Abr	Mai	Jun	Jul	Ago	Set	Out	Nov	Dez
Inadimplentes	3	8										
Acumulado	3	11										

Descumprimento de parcelamento DAFE- 2021



18 – Distribuição de processos judiciais de execução fiscal

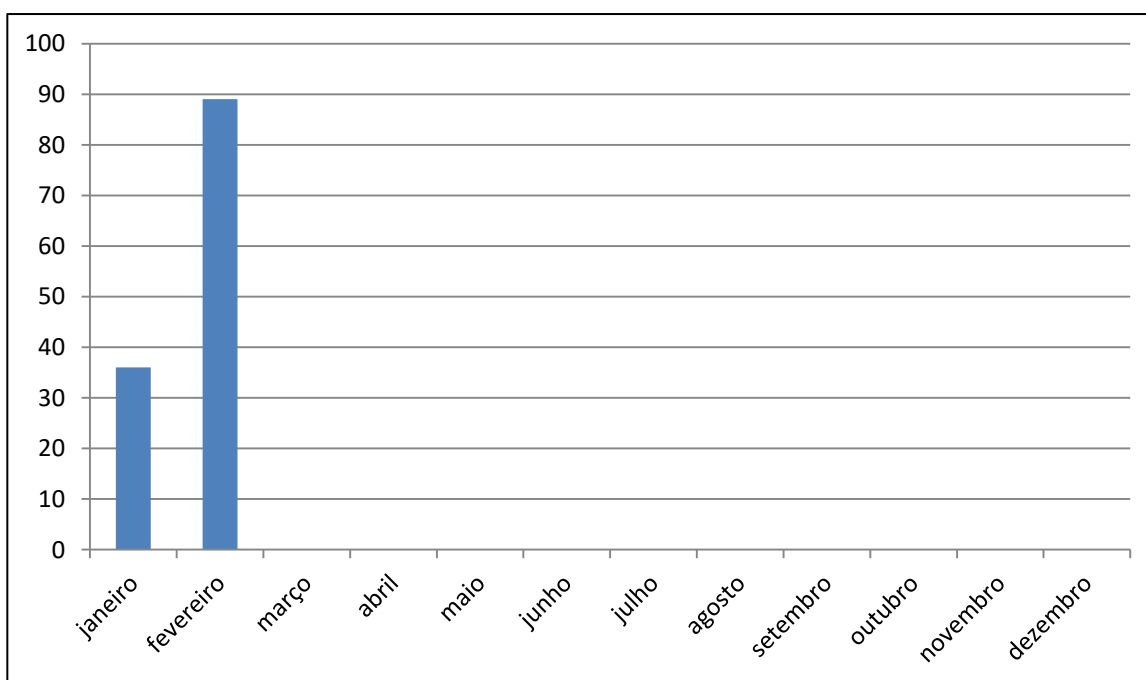
Este indicador mostra a quantidade de processos de execução fiscal distribuídos nas Justiças Estadual e Federal.

Fonte: Eproc

Ano 2020: 814

Ano 2021	Jan	Fev	Mar	Abr	Mai	Jun	Jul	Ago	Set	Out	Nov	Dez
Nº Processos	36	89										
Acumulado	36	125										

Quantitativo de processos de execução fiscal distribuídos - 2021



DÍVIDA ATIVA

RELATÓRIO – FEVEREIRO/2021

19- Quantitativo de Inscrições em Dívida Ativa - PROTESTO

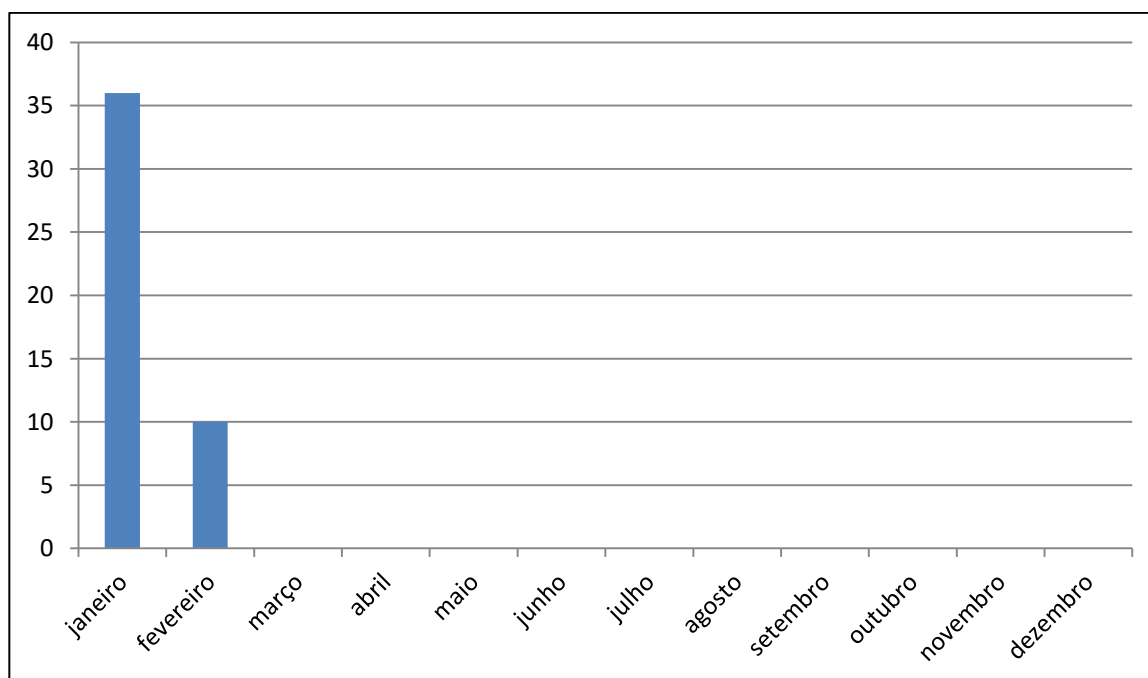
Este indicador corresponde ao número de inscrições na Dívida Ativa de multas e anuidades vencidas e não pagas que migraram da fase administrativa para protesto, de pessoas físicas e jurídicas.

Fonte: Siscon

Ano 2020: 309

Ano 2021	Jan	Fev	Mar	Abr	Mai	Jun	Jul	Ago	Set	Out	Nov	Dez
Protesto	36	10										
Acumulado	36	46										

Quantitativo de inscrições em Protesto – 2021



20 – Valor das Certidões de Dívida Ativa - PROTESTO

Este indicador mostra o valor monetário do total de inscrições em Dívida Ativa em Protesto.

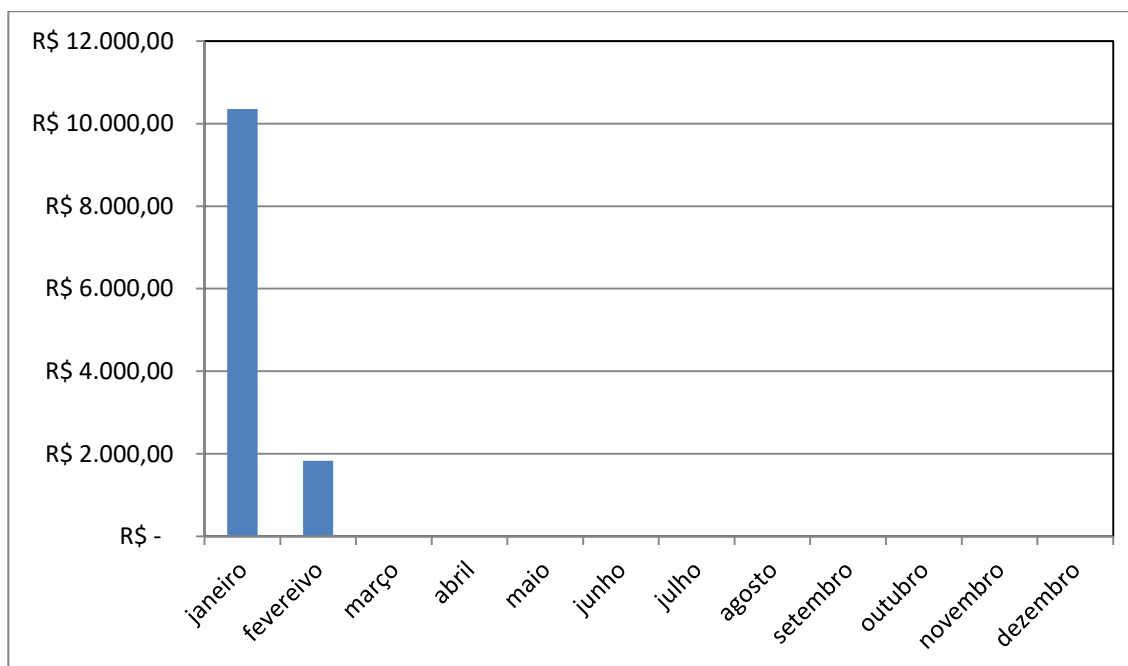
Fonte: Siscon

Ano 2020: R\$ 6.450.637,97

Ano 2021	Jan	Fev	Mar	Abr	Mai
Valor em R\$	10.355,15	1.834,66			
Acumulado em R\$	10.355,15	12.189,81			

Jun	Jul	Ago	Set	Out	Nov	Dez

Valor das CDA's Protesto (R\$) - 2021



DÍVIDA ATIVA
RELATÓRIO – FEVEREIRO/2021

21- Correspondências enviadas - PROTESTO

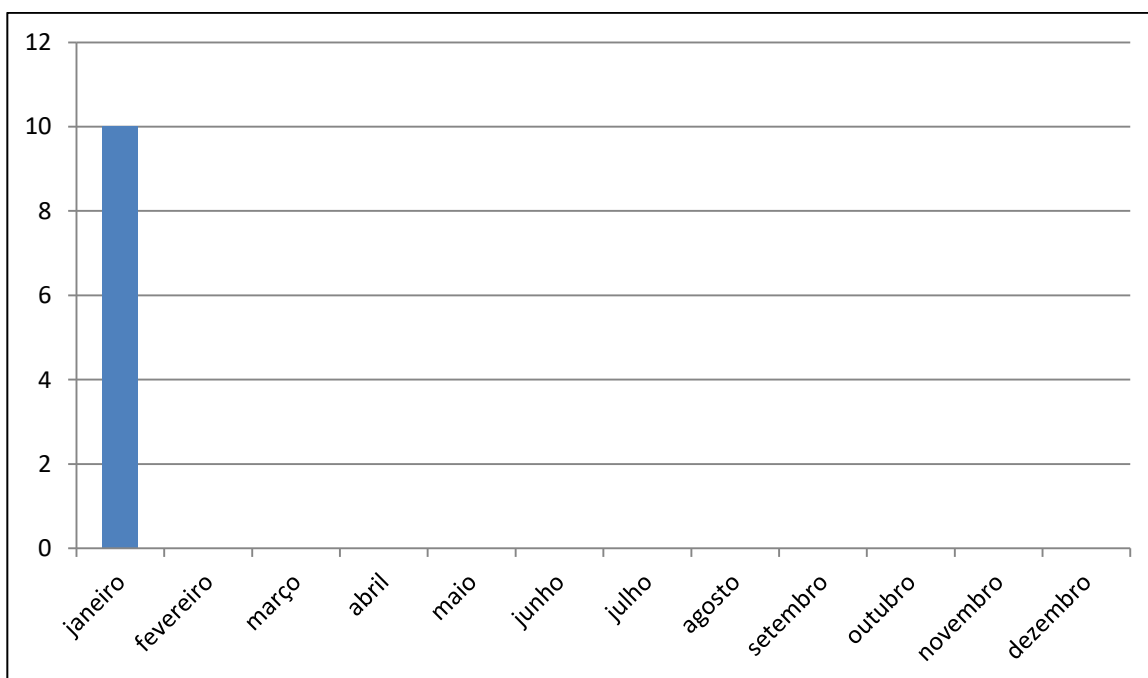
Este indicador corresponde ao número de correspondências de Notificação Administrativa para Cobrança Amigável enviadas, antecedendo a inscrição em Protesto, para pessoas físicas e jurídicas.

Fonte: DA

Ano 2020: 105

Ano 2021	Jan	Fev	Mar	Abr	Mai	Jun	Jul	Ago	Set	Out	Nov	Dez
Correspondências enviadas	10	0										
Acumulado	10	10										

Quantitativo de Notificações enviadas – 2021



DÍVIDA ATIVA
RELATÓRIO – FEVEREIRO/2021

22- Distribuição em cartório – PROTESTO

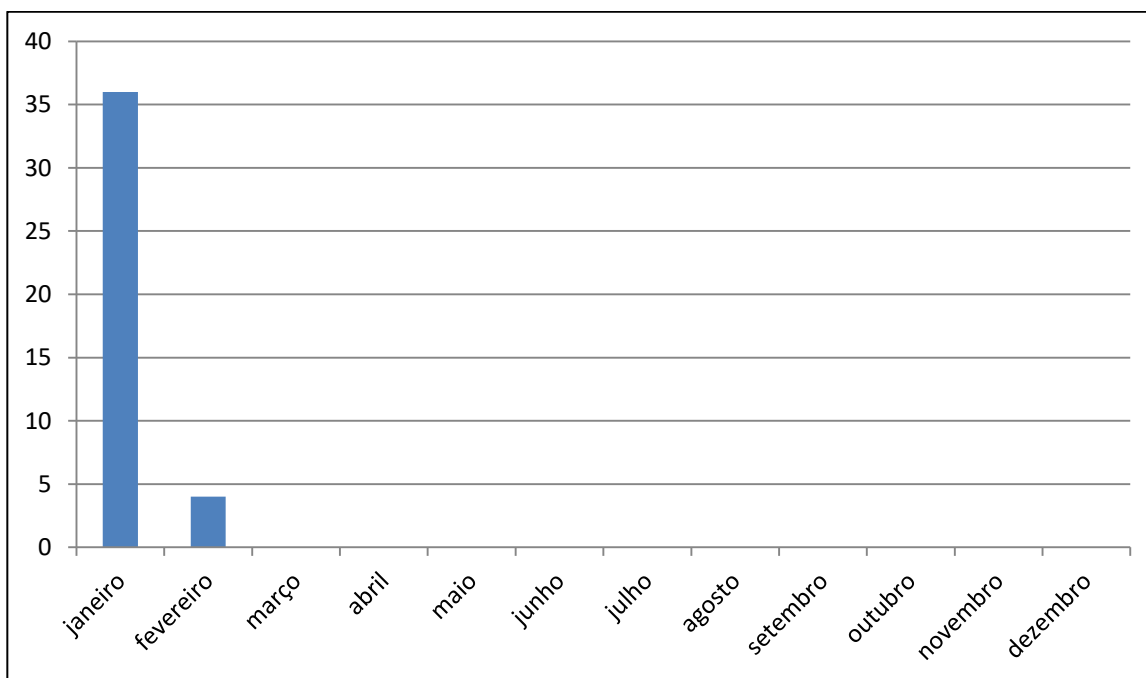
Este indicador corresponde ao número de CDA's enviadas a Protesto, através da Central de Remessa de Arquivos, de pessoas físicas e jurídicas.

Fonte: CRA - Central de Remessa de Arquivos

Ano 2020: 309

Ano 2021	Jan	Fev	Mar	Abr	Mai	Jun	Jul	Ago	Set	Out	Nov	Dez
CDA's enviadas à Protesto	36	4										
Acumulado	36	40										

Quantitativo de CDAs distribuídas em Central de Remessa de Protestos – 2021



23- Acordos Realizados – Profissionais e Firms atendidas Protesto

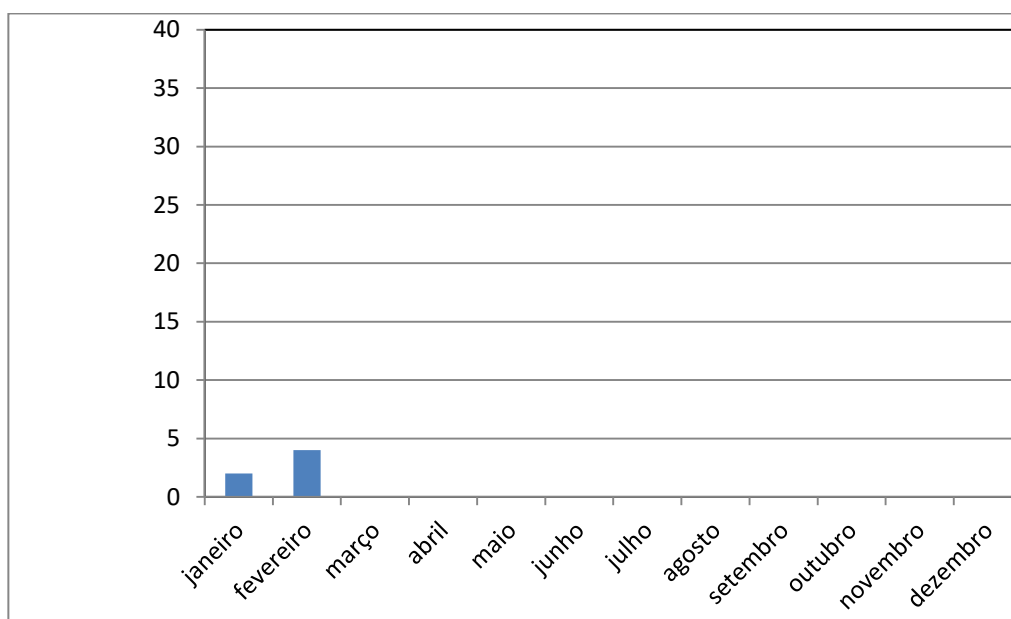
Este indicador mostra a quantidade de profissionais e firms que entraram em acordo em protesto.

Fonte: DA

Ano 2020: 16

<u>Ano 2021</u>	Jan	Fev	Mar	Abr	Mai	Jun	Jul	Ago	Set	Out	Nov	Dez
Nº de acordos	2	4										
Acumulado	2	6										

Firms e profissionais atendidos / 2021



DÍVIDA ATIVA
RELATÓRIO – FEVEREIRO/2021

24- Valor total arrecadado pela Dívida Ativa em Protesto

Este indicador mostra os valores arrecadados pela Dívida Ativa em Protesto, por meio de pagamento de débitos distribuídos em cartório de Protesto.

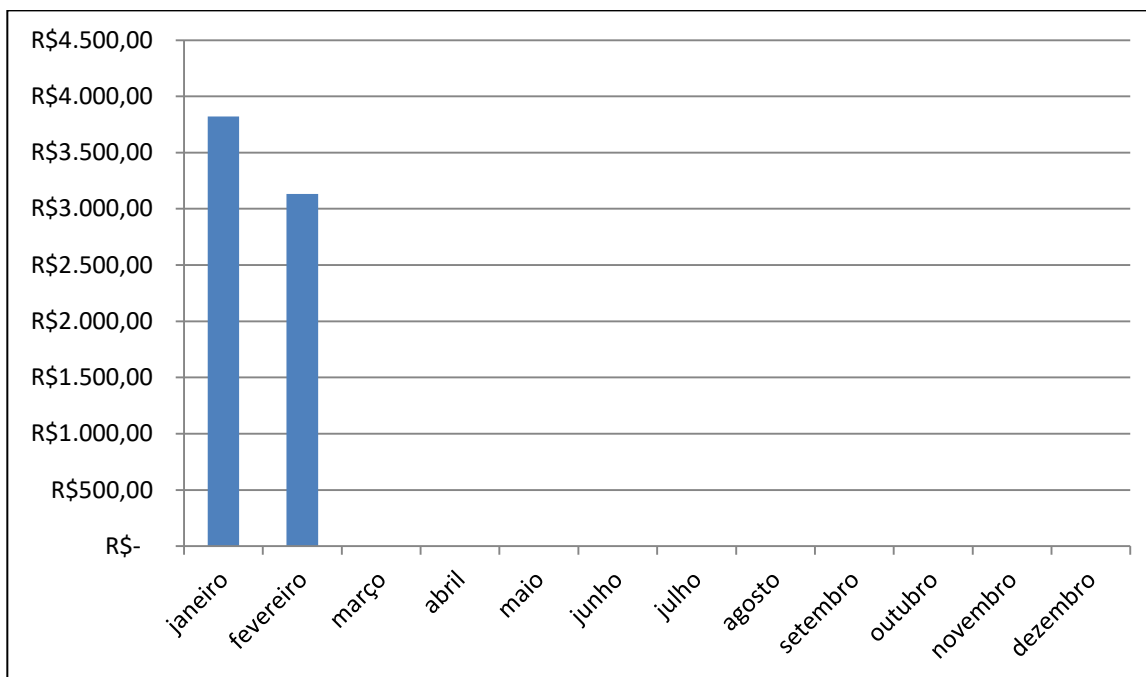
Fonte: Siscon

Ano 2020: R\$ 61.575,86

Ano 2021	Jan	Fev	Mar	Abr	Mai	Jun
Valor arrecadado em R\$	3.821,67	3.131,69				
Acumulado	3.821,67	6.953,36				

Jul	Ago	Set	Out	Nov	Dez

Valores Arrecadados pela Dívida Ativa em Protesto (R\$) – 2021



DÍVIDA ATIVA

RELATÓRIO – FEVEREIRO/2021

25- Adimplência de parcelamentos de débitos inscritos em Dívida Ativa - Protesto

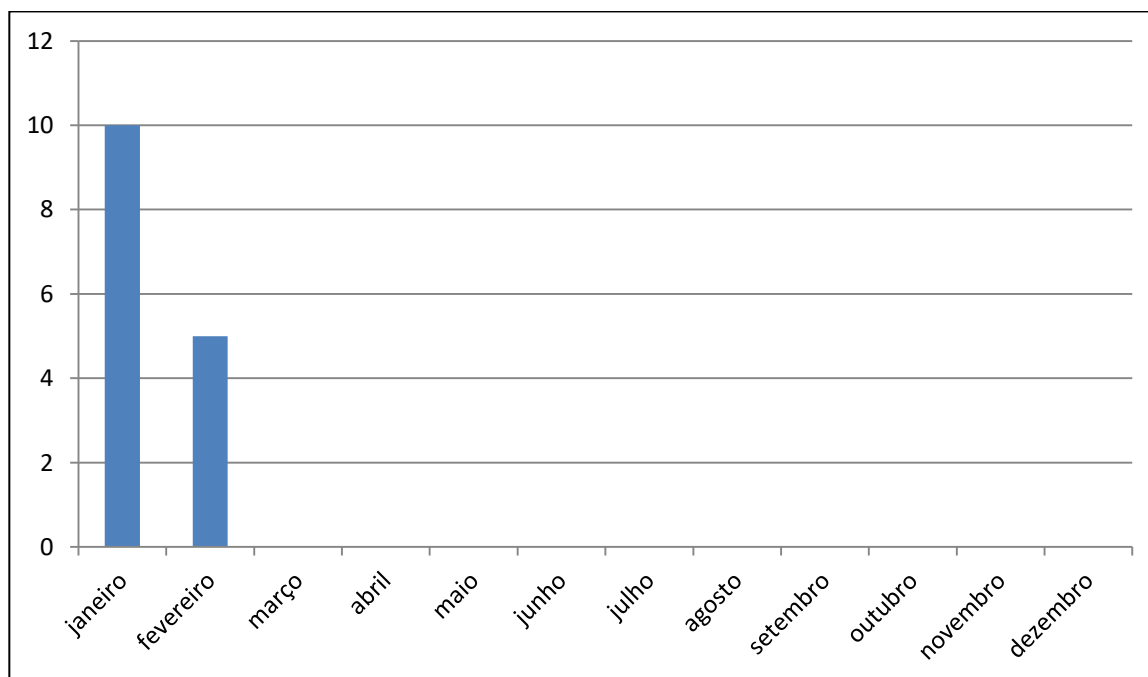
Este indicador mostra o quantitativo de pessoas físicas e jurídicas adimplentes com os parcelamentos oriundos dos débitos inscritos em Dívida Ativa em Protesto.

Fonte: Siscon

Ano 2020: 105

Ano 2021	Jan	Fev	Mar	Abr	Mai	Jun	Jul	Ago	Set	Out	Nov	Dez
Adimplentes	10	5										
Acumulado	10	15										

Adimplimento de parcelamentos de débitos inscritos em Protesto – 2021



DÍVIDA ATIVA

RELATÓRIO – FEVEREIRO/2021

26- Quantitativo de débitos inscritos em Dívida Ativa parcelados e quitados Protesto

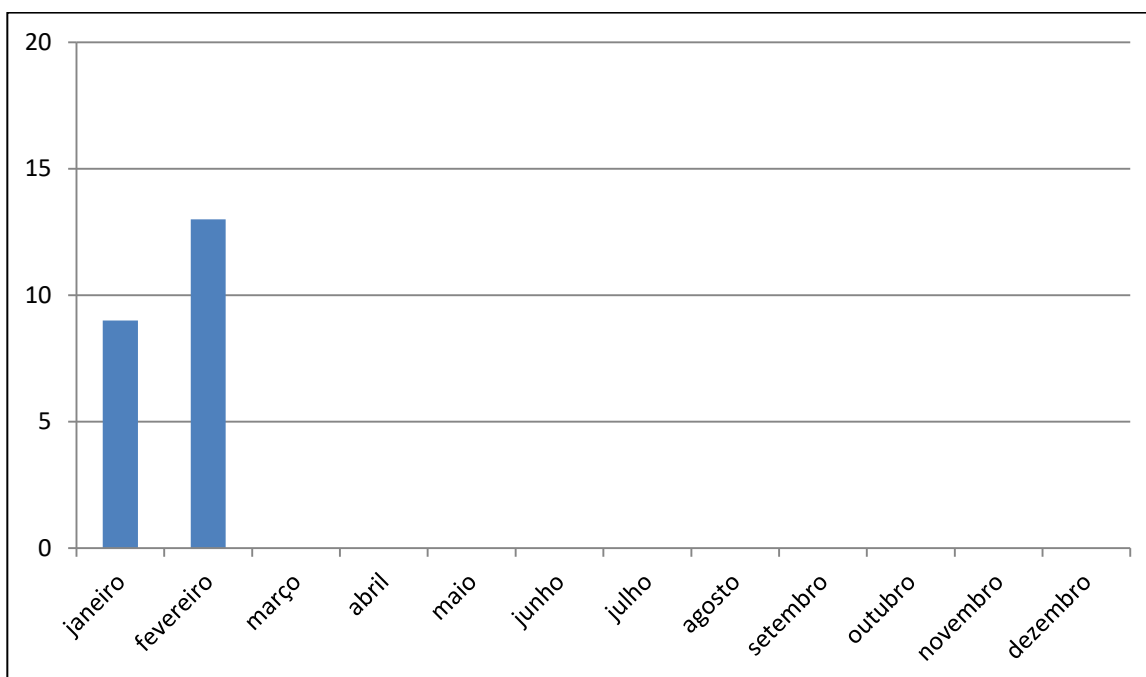
Este indicador mostra o quantitativo de pessoas físicas e jurídicas que quitaram os parcelamentos oriundos dos débitos inscritos em Dívida Ativa em Protesto.

Fonte: Siscon

Ano 2020: 98

Ano 2021	Jan	Fev	Mar	Abr	Mai	Jun	Jul	Ago	Set	Out	Nov	Dez
Acordos Quitadas	9	13										
Acumulado	9	22										

Acordos quitados de débitos em Protesto



DÍVIDA ATIVA
RELATÓRIO – FEVEREIRO/2021

27 – Valor de quitação de parcelamentos de débitos inscritos em Protesto

Este indicador mostra o valor monetário das baixas por quitação dos parcelamentos em Dívida Ativa em Protesto.

Fonte: Siscon

Ano 2020: R\$ 37.946,20

Ano 2021	Jan	Fev	Mar	Abr	Mai	Jun
Valor de quitação R\$	1.994,44	2.491,02				
Acumulado	1.994,44	4.485,46				

Jul	Ago	Set	Out	Nov	Dez

Valor de Acordos quitados de débitos em Protesto (R\$)

