

ABRIL

2021

ÍNDICE

| | | |
|------|--|----|
| 1 – | Quantitativo de inscrições em Dívida Ativa Administrava | 3 |
| 2 – | Valor das inscrições em Dívida Ativa Administrativa | 4 |
| 3 – | Acordos realizados – Profissionais e firmas atendidas DAFA | 5 |
| 4 – | Valor total arrecadado pela Dívida Ativa Administrativa | 6 |
| 5 – | Adimplência de parcelamentos de débitos inscritos em Dívida Ativa Administrativa | 7 |
| 6 – | Quantitativo de débitos inscritos em Dívida Ativa Administrativa parcelados e quitados | 8 |
| 7 – | Valor de quitação de parcelamentos de débitos inscritos em DAFA | 9 |
| 8 – | Inadimplência de parcelamentos de débitos inscritos em Dívida Ativa | 10 |
| 9 – | Processos encaminhados para Protesto ou Cobrança Executiva | 11 |
| 10 – | Quantitativo de Inscrições em Dívida Ativa Executiva | 12 |
| 11 – | Valor das inscrições em Dívida Ativa Executiva | 13 |
| 12 – | Acordos realizados – Profissionais e firmas atendidas DAFE | 14 |
| 13 – | Valor total arrecadado pela Dívida Ativa Executiva | 15 |
| 14 – | Adimplência de parcelamentos de débitos inscritos em Dívida Ativa Executiva | 16 |
| 15 – | Quantitativo de débitos inscritos em Dívida Ativa Executiva parcelados e quitados | 17 |
| 16 – | Valor de quitação de parcelamentos de débitos inscritos em DAFE | 18 |
| 17 – | Inadimplência de parcelamentos de débitos inscritos em Dívida Ativa Executiva | 19 |
| 18 – | Distribuição de processos judiciais de execução fiscal | 20 |
| 19 – | Quantitativo de Inscrições em Dívida Ativa – PROTESTO | 21 |
| 20 – | Valor das Certidões de Dívida Ativa - PROTESTO | 22 |
| 21 – | Correspondências enviadas - PROTESTO | 23 |
| 22 – | Distribuição em cartório – PROTESTO | 24 |
| 23 – | Acordos realizados – Profissionais e firmas atendidas Protesto | 25 |
| 24 – | Valor total arrecadado pela Dívida Ativa em Protesto | 26 |
| 25 – | Adimplência de parcelamentos de débitos inscritos em Dívida Ativa – Protesto | 27 |
| 26 – | Quantitativo de débitos inscritos em Dívida Ativa parcelados e quitados Protesto | 28 |
| 27 – | Valor de quitação de parcelamentos de débitos inscritos em Protesto | 29 |

1 – Quantitativo de Inscrições em Dívida Ativa Administrativa

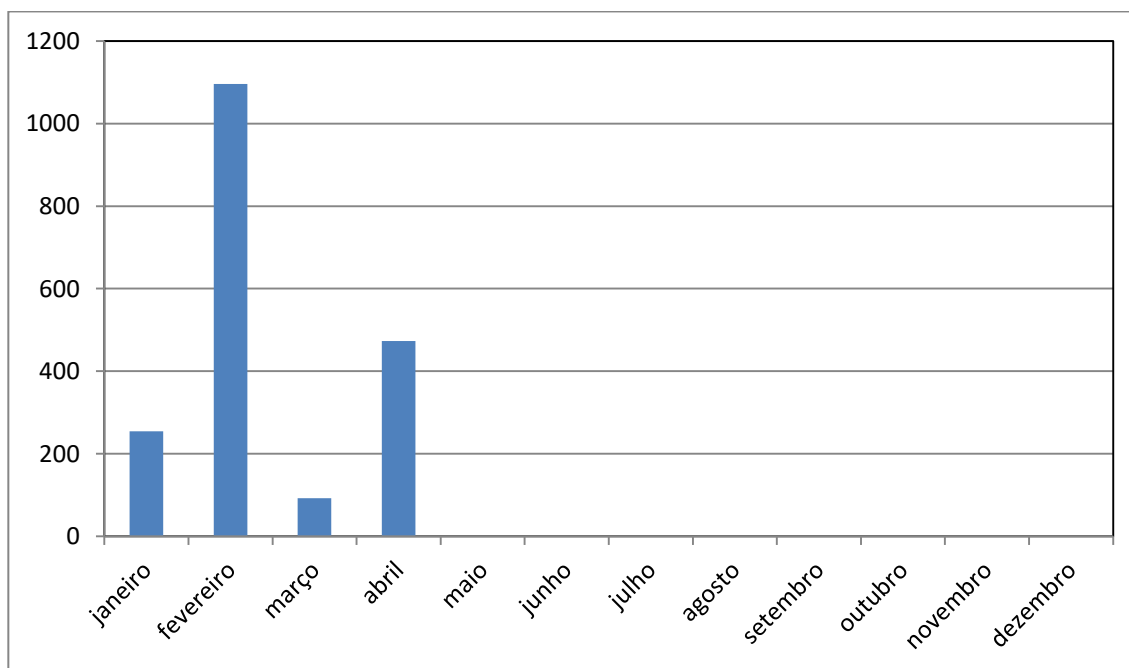
Este indicador corresponde ao número de inscrições em Dívida Ativa Administrativa de multas e anuidades de PF e PJ vencidas e não pagas.

Fonte: Siscon

Ano 2020: 3802

| <u>Ano 2021</u> | Jan | Fev | Mar | Abr | Mai | Jun | Jul | Ago | Set | Out | Nov | Dez |
|-------------------|-----|------|------|------|-----|-----|-----|-----|-----|-----|-----|-----|
| Inscrições na D.A | 255 | 1096 | 93 | 473 | | | | | | | | |
| Acumulado | 255 | 1351 | 1444 | 1917 | | | | | | | | |

Quantitativo de Inscrições em DAFA – 2021



DÍVIDA ATIVA
RELATÓRIO – ABRIL/2021

2 – Valor das Certidões de Dívida Ativa Administrativa

Este indicador mostra o valor monetário do total de inscrições em Dívida Ativa Administrativa.

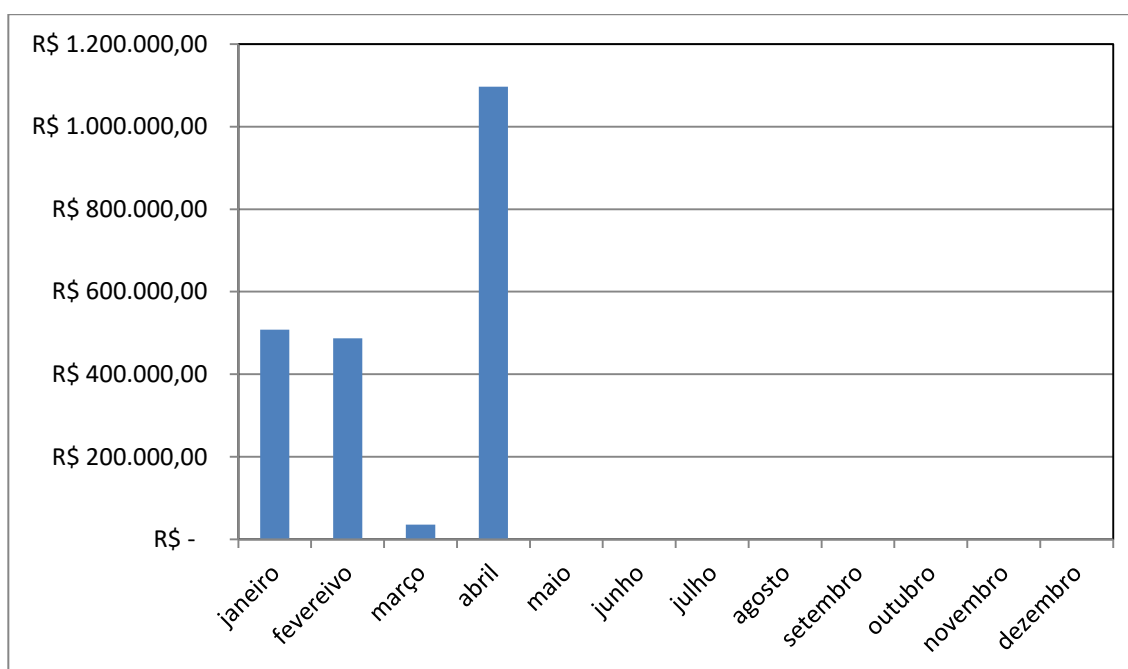
Fonte: Siscon

Ano 2020: R\$ 6.450.637,97

| Ano 2021 | Jan | Fev | Mar | Abr | Mai |
|------------------|------------|------------|--------------|--------------|-----|
| Valor em R\$ | 508.350,96 | 487.569,20 | 36.025,33 | 1.096.181,76 | |
| Acumulado em R\$ | 508.350,96 | 995.920,16 | 1.031.945,49 | 2.128.127,25 | |

| Jun | Jul | Ago | Set | Out | Nov | Dez |
|-----|-----|-----|-----|-----|-----|-----|
| | | | | | | |
| | | | | | | |

Valor das CDA's DAFA (R\$) - 2021



DÍVIDA ATIVA
RELATÓRIO – ABRIL/2021

3 – Acordos Realizados – Profissionais e Firmas atendidas DAFA

Este indicador mostra a quantidade de profissionais e firmas que entraram em acordo administrativo.

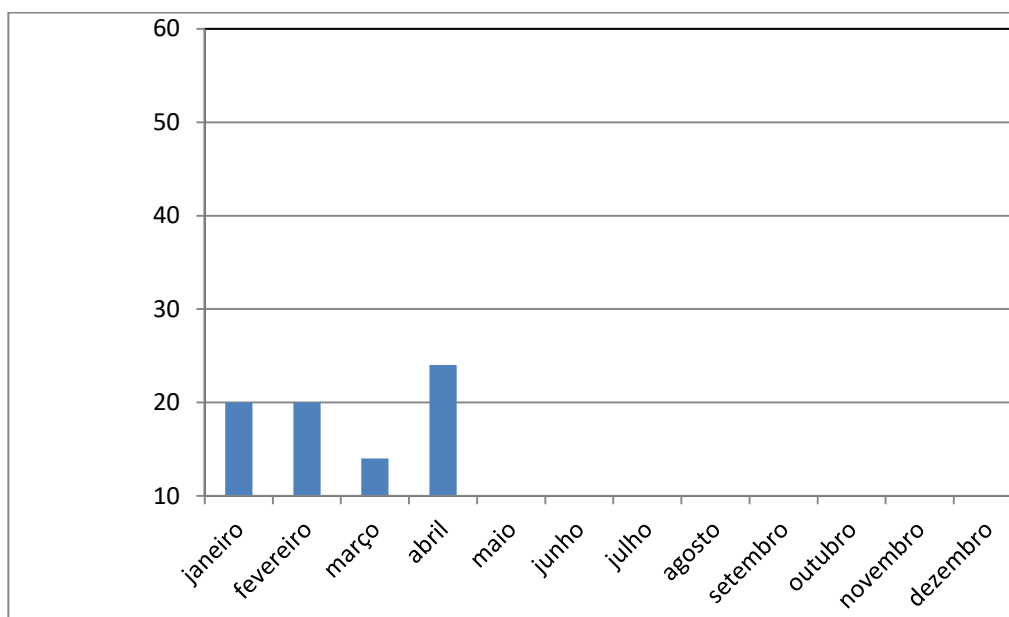
OBS: número levantado por inscrição e não por CDA.

Fonte: Siscon

Ano 2020: 241

| Ano 2021 | Jan | Fev | Mar | Abr | Mai | Jun | Jul | Ago | Set | Out | Nov | Dez |
|---------------|-----|-----|-----|-----|-----|-----|-----|-----|-----|-----|-----|-----|
| Nº de acordos | 20 | 20 | 14 | 24 | | | | | | | | |
| Acumulado | 20 | 40 | 54 | 78 | | | | | | | | |

Firmas e profissionais atendidos / 2021



DÍVIDA ATIVA
RELATÓRIO – ABRIL/2021

4 – Valor arrecadado pela Dívida Ativa Administrativa

Este indicador mostra os valores arrecadados pela Dívida Ativa Administrativa, por meio de parcelamentos de débitos de acordo amigável.

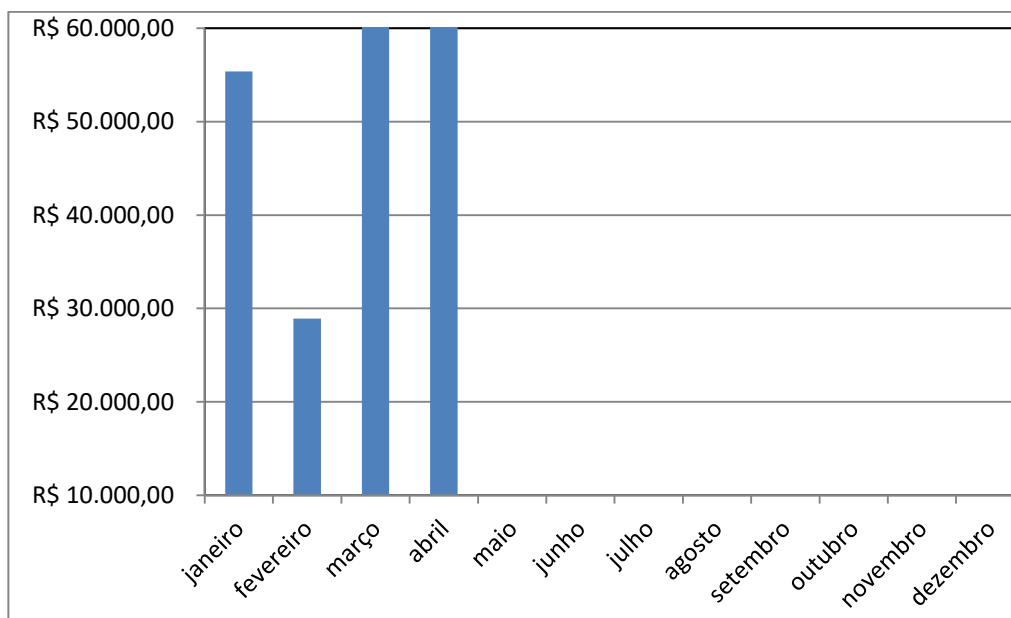
Fonte: Siscon

Ano 2020: R\$ 2.434.732,19

| Ano 2021 | Jan | Fev | Mar | Abr | Mai | Jun |
|------------------|-----------|-----------|------------|------------|-----|-----|
| Valor em R\$ | 55.370,16 | 28.927,57 | 101.347,67 | 167.380,13 | | |
| Acumulado em R\$ | 55.370,16 | 84.297,73 | 185.645,40 | 352.894,61 | | |

| Jul | Ago | Set | Out | Nov | Dez |
|-----|-----|-----|-----|-----|-----|
| | | | | | |
| | | | | | |

Valores Arrecadados pela Dívida Ativa Administrativa (R\$) – 2021



DÍVIDA ATIVA
RELATÓRIO – ABRIL/2021

5- Adimplência de parcelamentos de débitos inscritos em Dívida Ativa Administrativa

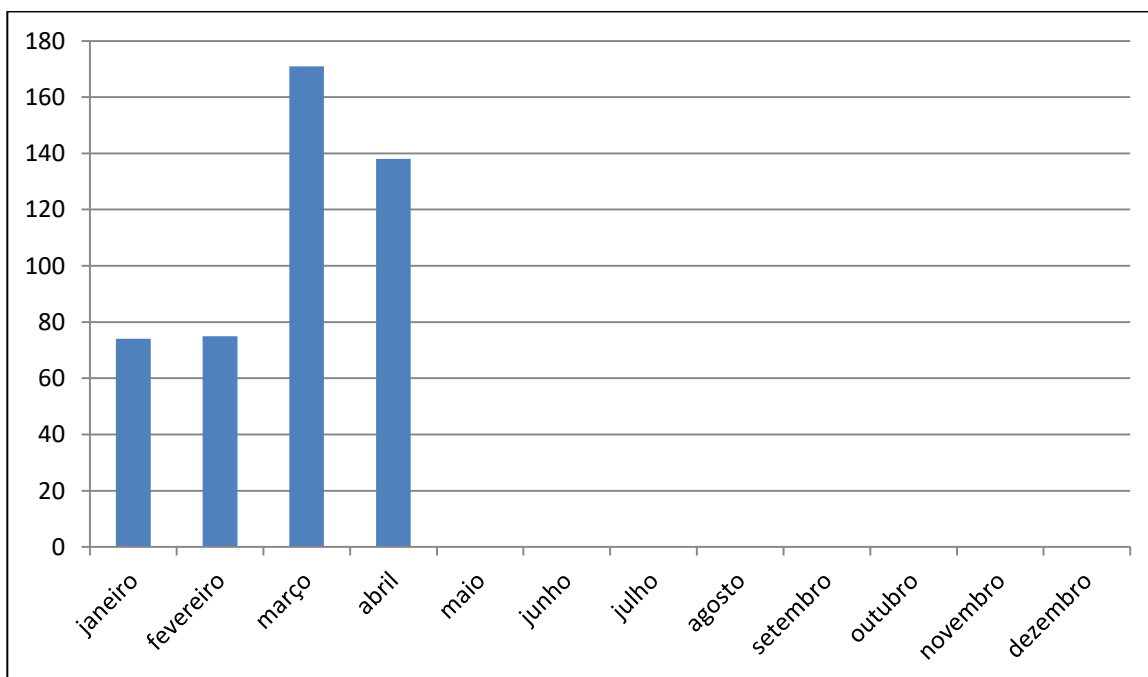
Este indicador mostra o quantitativo de pessoas físicas e jurídicas adimplentes com os parcelamentos oriundos dos débitos inscritos em Dívida Ativa Administrativa.

Fonte: Siscon

Ano 2020: 1994

| Ano 2021 | Jan | Fev | Mar | Abr | Mai | Jun | Jul | Ago | Set | Out | Nov | Dez |
|-------------|-----|-----|-----|-----|-----|-----|-----|-----|-----|-----|-----|-----|
| Adimplentes | 74 | 75 | 171 | 138 | | | | | | | | |
| Acumulado | 74 | 149 | 320 | 458 | | | | | | | | |

Adimplimento de parcelamentos de débitos inscritos em DAFA – 2021



DÍVIDA ATIVA
RELATÓRIO – ABRIL/2021

6 – Quantitativo de débitos inscritos em Dívida Ativa Administrativa parcelados e quitados

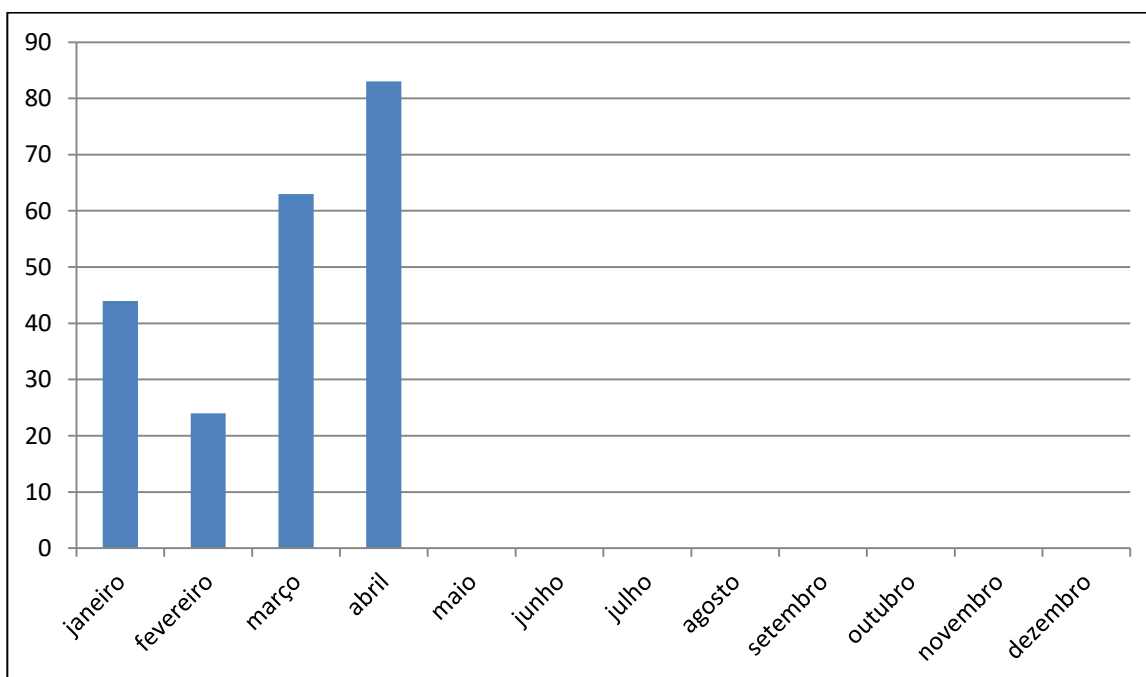
Este indicador mostra o quantitativo de pessoas físicas e jurídicas que quitaram os parcelamentos oriundos dos débitos inscritos em Dívida Ativa Administrativa.

Fonte: Siscon

Ano 2020: 957

| Ano 2021 | Jan | Fev | Mar | Abr | Mai | Jun | Jul | Ago | Set | Out | Nov | Dez |
|------------------|-----|-----|-----|-----|-----|-----|-----|-----|-----|-----|-----|-----|
| Acordos Quitadas | 44 | 24 | 63 | 83 | | | | | | | | |
| Acumulado | 44 | 68 | 131 | 214 | | | | | | | | |

Acordos quitados de débitos em DAFA



DÍVIDA ATIVA
RELATÓRIO – ABRIL/2021

7- Valor de quitação de parcelamentos de débitos inscritos em DAFA

Este indicador mostra o valor monetário das baixas por quitação dos parcelamentos em Dívida Ativa Administrativa.

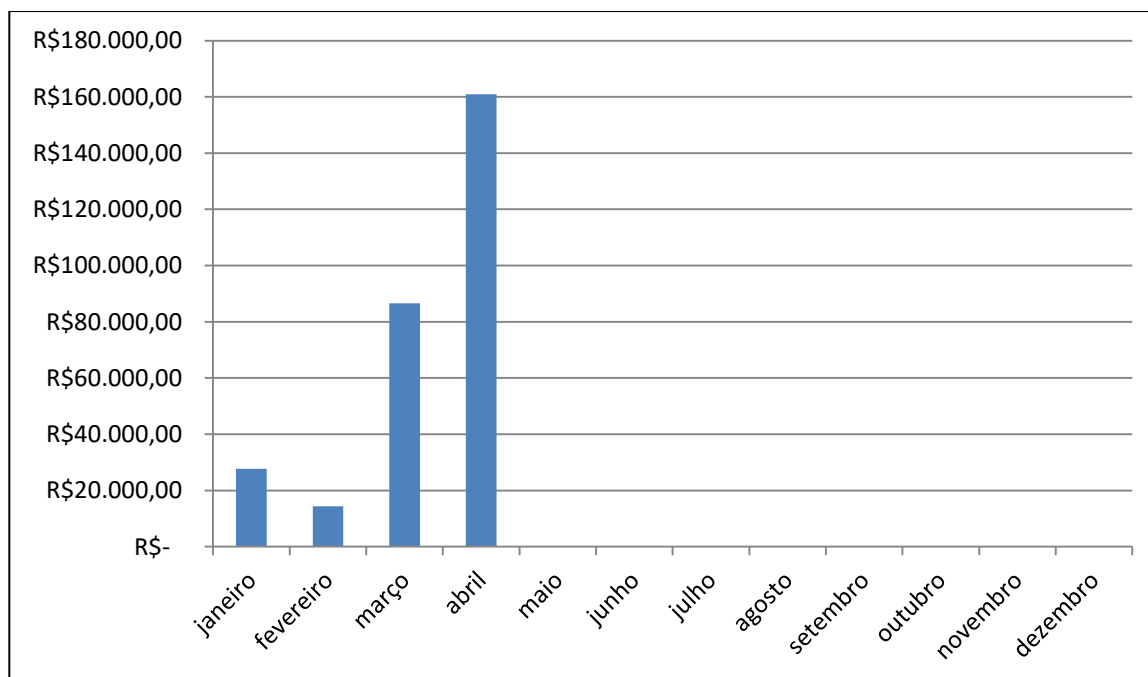
Fonte: Siscon

Ano 2020: R\$ 2.284.450,13

| Ano 2021 | Jan | Fev | Mar | Abr | Mai | Jun |
|-----------------------|-----------|-----------|------------|------------|-----|-----|
| Valor de quitação R\$ | 27.700,16 | 14.446,57 | 86.533,92 | 160.910,10 | | |
| Acumulado | 27.700,16 | 42.146,73 | 128.680,65 | 289.590,75 | | |

| Jul | Ago | Set | Out | Nov | Dez |
|-----|-----|-----|-----|-----|-----|
| | | | | | |
| | | | | | |

Valor de Acordos quitados de débitos em DAFA (R\$)



DÍVIDA ATIVA
RELATÓRIO – ABRIL/2021

8- Inadimplência de parcelamentos de débitos inscritos em Dívida Ativa

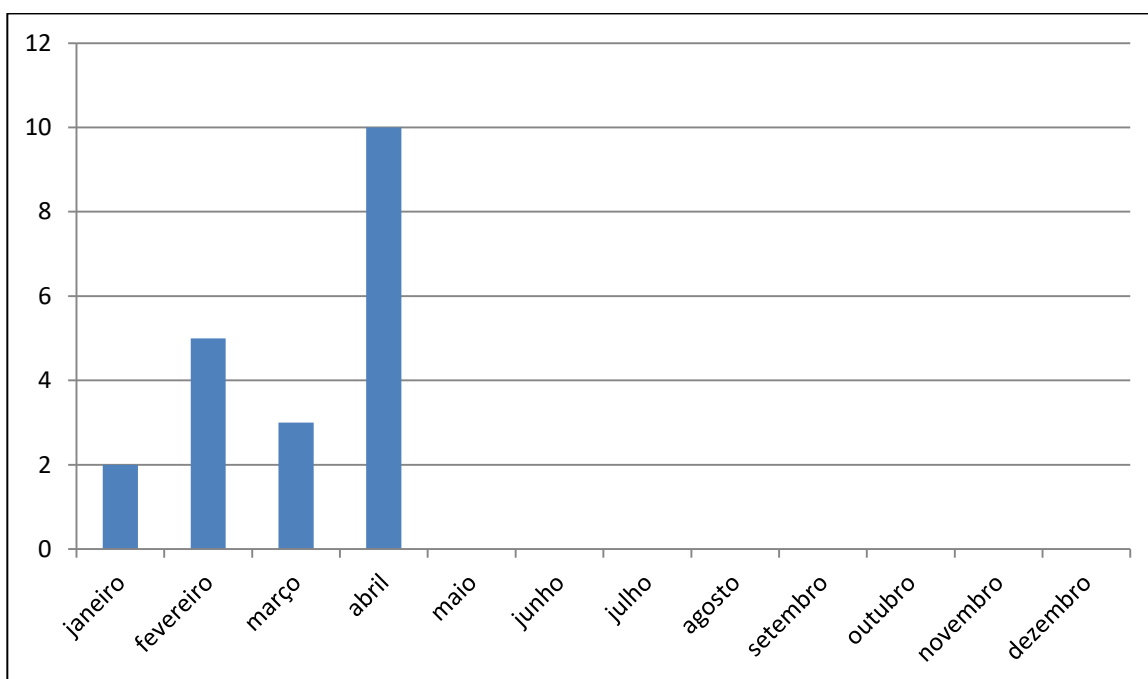
Este indicador mostra o quantitativo de pessoas físicas e jurídicas que deixaram de pagar três parcelas referentes ao parcelamento de débitos inscritos em Dívida Ativa Administrativa.

Fonte: Siscon

Ano 2020: 103

| <i>Ano 2021</i> | Jan | Fev | Mar | Abr | Mai | Jun | Jul | Ago | Set | Out | Nov | Dez |
|-----------------|-----|-----|-----|-----|-----|-----|-----|-----|-----|-----|-----|-----|
| Nº de empresas | 2 | 5 | 3 | 10 | | | | | | | | |
| Acumulado | 2 | 7 | 10 | 20 | | | | | | | | |

Descumprimento de parcelamento DAFA – 2021



DÍVIDA ATIVA
RELATÓRIO – ABRIL/2021

9 – Processos encaminhados para Protesto ou Cobrança Executiva

Este indicador mostra a quantidade de profissionais e empresas encaminhadas pela Dívida Ativa Administrativa para análise de inclusão em protesto ou cobrança executiva.

Incluem neste tópico: Notificação Administrativa para Cobrança Amigável não respondida dentro do prazo e descumprimentos de parcelamentos de PF e PJ em DAFA.

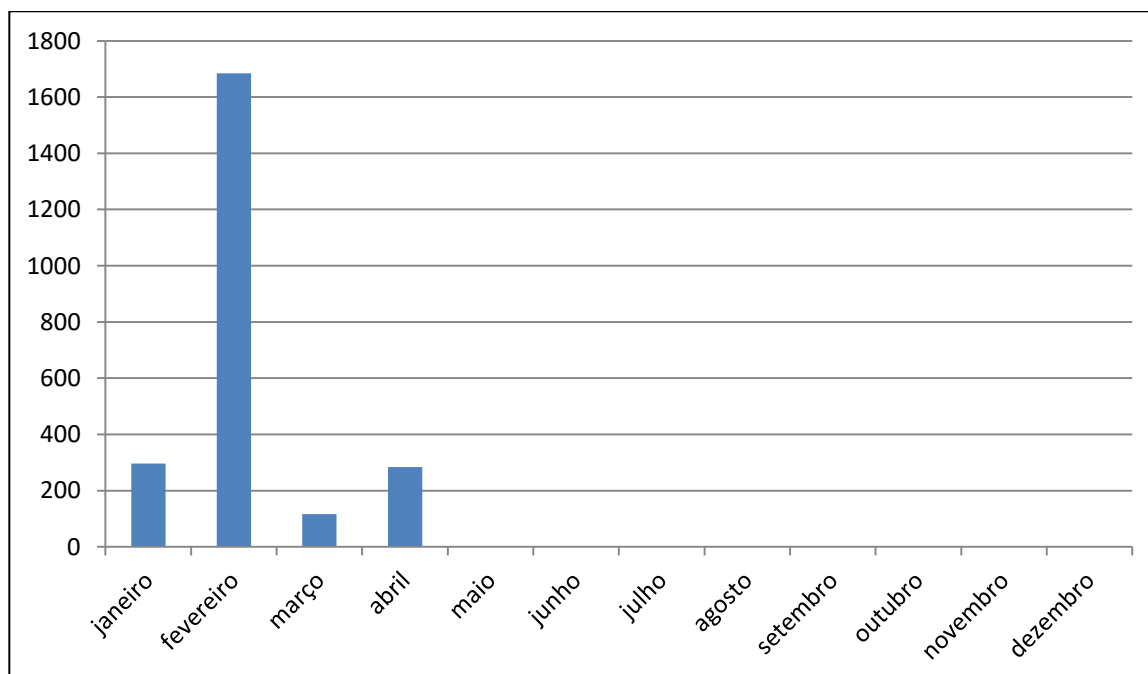
OBS: número levantado por CDA e não por inscrição.

Fonte: Siscon

Ano 2020: 3890

| Ano 2021 | Jan | Fev | Mar | Abr | Mai | Jun | Jul | Ago | Set | Out | Nov | Dez |
|------------------------|-----|------|------|------|-----|-----|-----|-----|-----|-----|-----|-----|
| Processos encaminhados | 296 | 1685 | 117 | 284 | | | | | | | | |
| Acumulado | 296 | 1981 | 2098 | 2382 | | | | | | | | |

Encaminhadas à cobrança em Protesto ou Execução – 2021



10- Quantitativo de Inscrições em Dívida Ativa Executiva

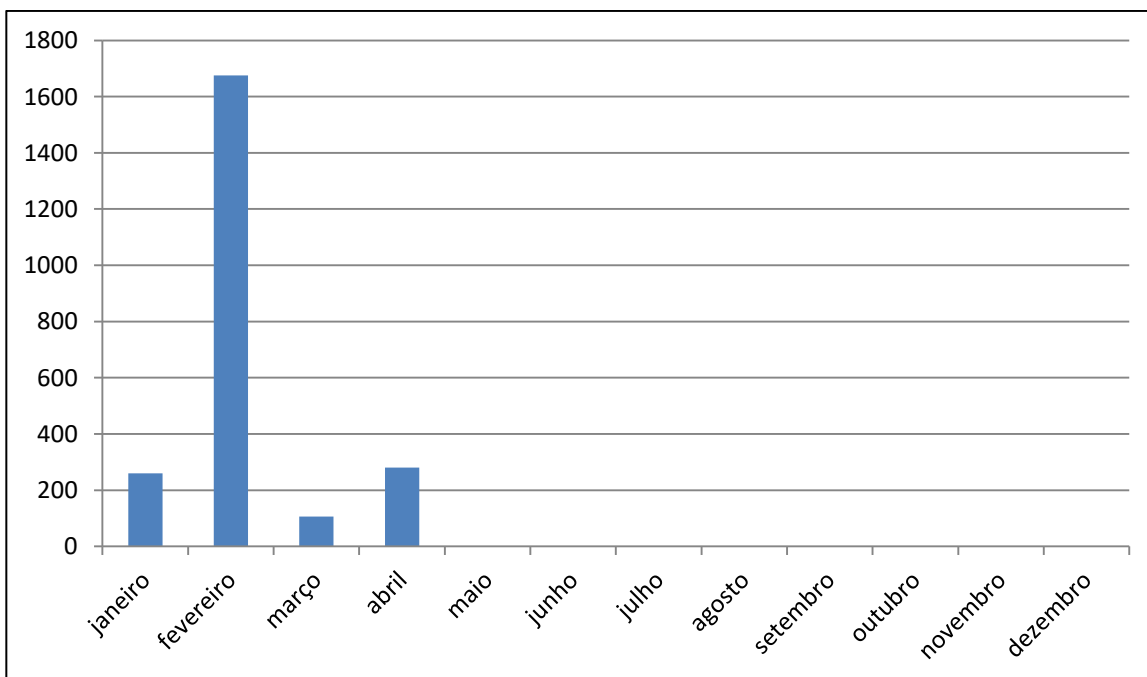
Este indicador corresponde ao número de inscrições na Dívida Ativa de multas e anuidades vencidas e não pagas que migraram da fase administrativa/protesto para executiva, de pessoas físicas e jurídicas.

Fonte: Siscon

Ano 2020: 3836

| Ano 2021 | Jan | Fev | Mar | Abr | Mai | Jun | Jul | Ago | Set | Out | Nov | Dez |
|-----------|-----|------|------|------|-----|-----|-----|-----|-----|-----|-----|-----|
| Execução | 260 | 1675 | 106 | 280 | | | | | | | | |
| Acumulado | 260 | 1935 | 2041 | 2321 | | | | | | | | |

Quantitativo de inscrições em DAFE – 2021



DÍVIDA ATIVA
RELATÓRIO – ABRIL/2021

11- Valor das inscrições em Dívida Ativa Executiva

Este indicador mostra o valor monetário do total de inscrições em Dívida Ativa que migraram da fase administrativa/proteto para executiva.

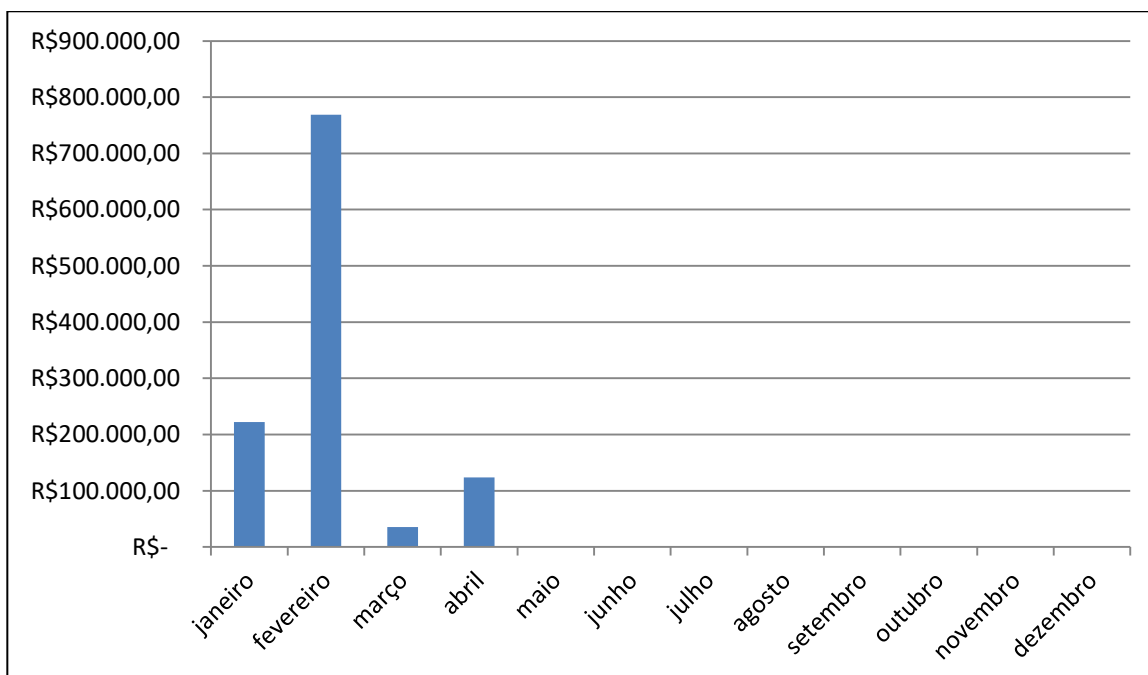
Fonte: Siscon

Ano 2020: R\$ 3.822.251,22

| Ano 2021 | Jan | Fev | Mar | Abr | Mai | Jun |
|-------------|------------|------------|--------------|--------------|-----|-----|
| Valor CDA's | 222.291,11 | 768.761,06 | 35.285,20 | 123.975,65 | | |
| Acumulado | 222.291,11 | 991.052,17 | 1.026.337,37 | 1.150.313,02 | | |

| Jul | Ago | Set | Out | Nov | Dez |
|-----|-----|-----|-----|-----|-----|
| | | | | | |
| | | | | | |

Valor das CDA's DAFE (R\$) - 2021



12- Acordos Realizados – Profissionais e Firmas atendidas DAFE

Este indicador mostra a quantidade de profissionais e firmas que entraram em acordo executivo.

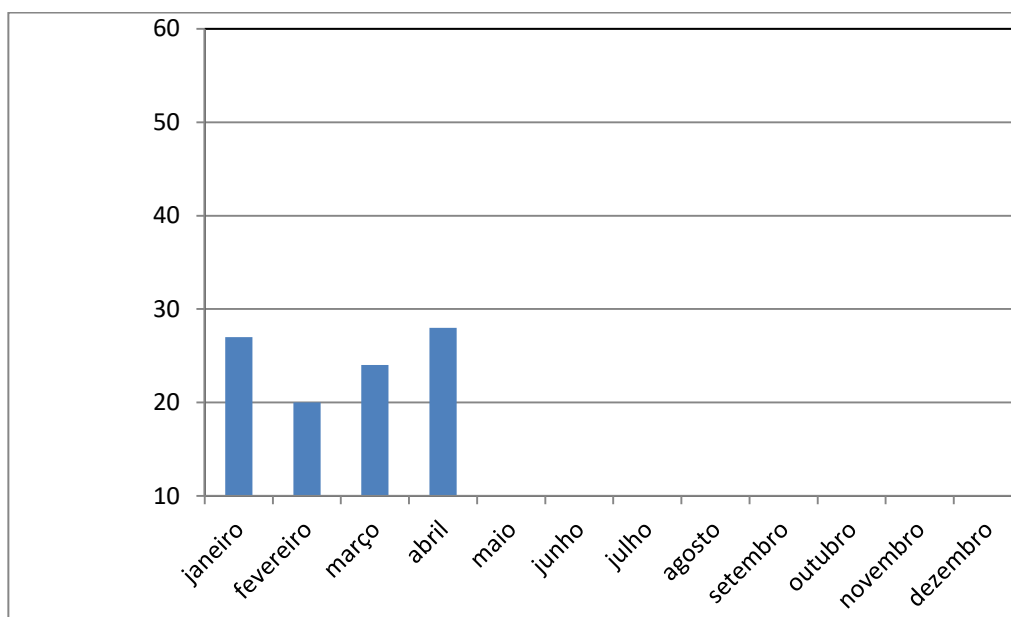
OBS: número levantado por inscrição e não por CDA.

Fonte: Siscon

Ano 2020: 256

| Ano 2021 | Jan | Fev | Mar | Abr | Mai | Jun | Jul | Ago | Set | Out | Nov | Dez |
|---------------|-----|-----|-----|-----|-----|-----|-----|-----|-----|-----|-----|-----|
| Nº de acordos | 27 | 20 | 24 | 28 | | | | | | | | |
| Acumulado | 27 | 47 | 71 | 99 | | | | | | | | |

Firmas e profissionais atendidos / 2021



DÍVIDA ATIVA
RELATÓRIO – ABRIL/2021

13 – Valor total arrecadado pela Dívida Ativa Executiva

Este indicador mostra os valores arrecadados pela Dívida Ativa Executiva, por meio de parcelamentos de débitos executados judicialmente.

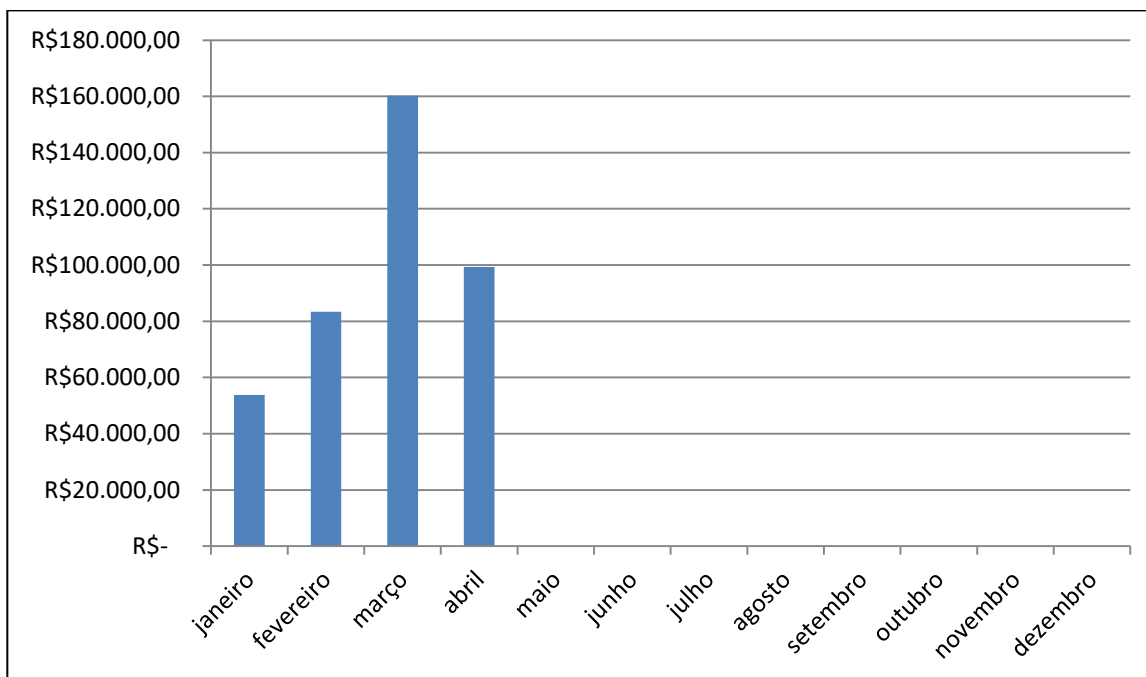
Fonte: Siscon

Ano 2020: R\$ 1.599.063,48

| Ano 2021 | Jan | Fev | Mar | Abr | Mai | Jun |
|----------------------|-----------|------------|------------|------------|-----|-----|
| Valor arrecadado R\$ | 53.753,13 | 83.425,24 | 160.228,64 | 99.335,27 | | |
| Acumulado | 53.753,13 | 137.178,37 | 297.407,01 | 396.742,28 | | |

| Jul | Ago | Set | Out | Nov | Dez |
|-----|-----|-----|-----|-----|-----|
| | | | | | |
| | | | | | |

Valores Arrecadados pela Dívida Ativa Executiva (R\$) – 2021



DÍVIDA ATIVA
RELATÓRIO – ABRIL/2021

14- Adimplência de parcelamentos de débitos inscritos em Dívida Ativa Executiva

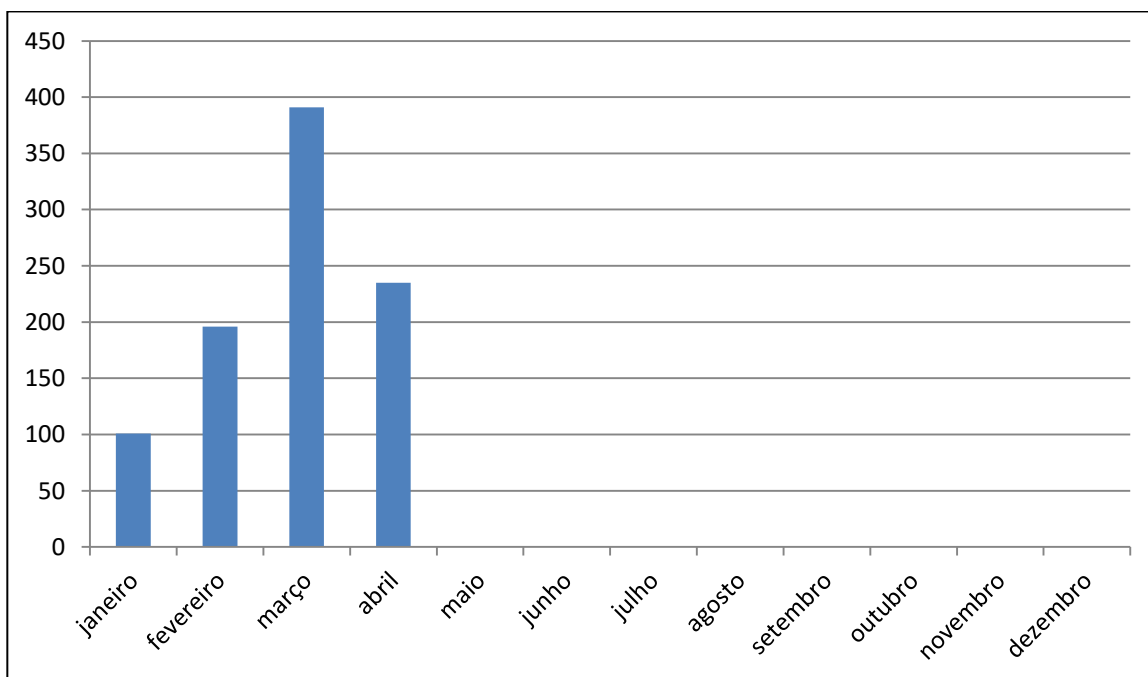
Este indicador mostra o quantitativo de pessoas físicas e jurídicas adimplentes com os parcelamentos oriundos dos débitos inscritos em Dívida Ativa Executiva.

Fonte: SJ

Ano 2020: 3378

| Ano 2021 | Jan | Fev | Mar | Abr | Mai | Jun | Jul | Ago | Set | Out | Nov | Dez |
|-------------|-----|-----|-----|-----|-----|-----|-----|-----|-----|-----|-----|-----|
| Adimplentes | 101 | 196 | 391 | 235 | | | | | | | | |
| Acumulado | 101 | 297 | 688 | 923 | | | | | | | | |

Adimplimento de parcelamentos de débitos inscritos em DAFE – 2021



DÍVIDA ATIVA
RELATÓRIO – ABRIL/2021

15- Quantitativo de débitos inscritos em Dívida Ativa Executiva parcelados e quitados

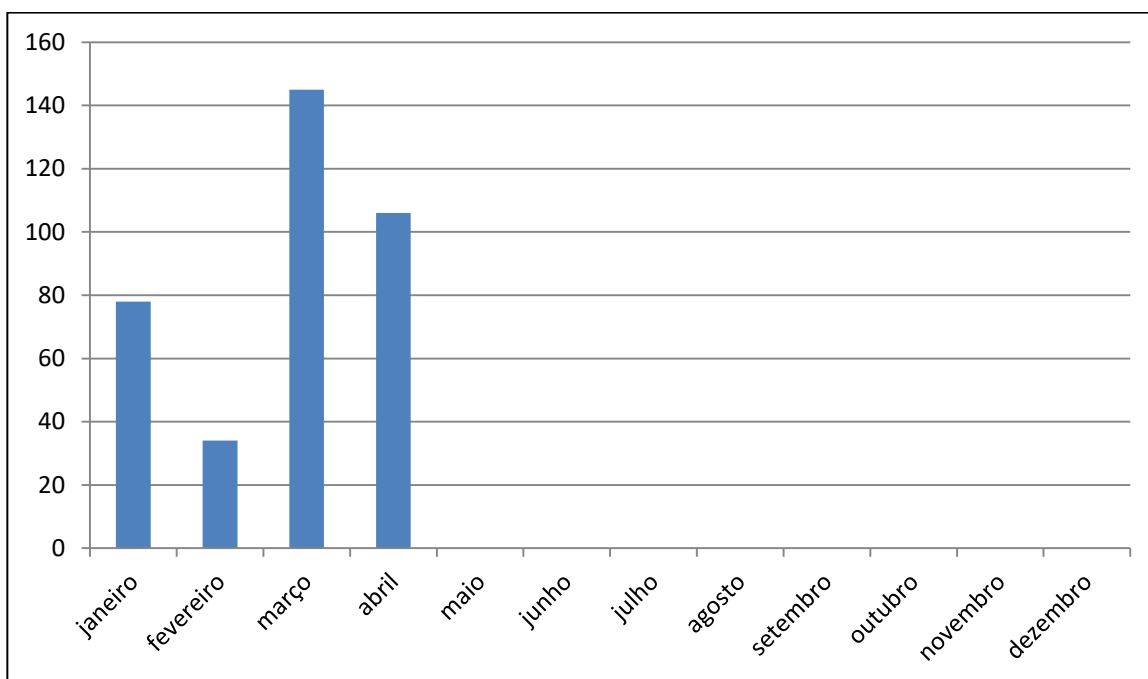
Este indicador mostra o quantitativo de pessoas físicas e jurídicas que quitaram os parcelamentos oriundos dos débitos inscritos em Dívida Ativa Executiva.

Fonte: Siscon

Ano 2020: 808

| Ano 2021 | Jan | Fev | Mar | Abr | Mai | Jun | Jul | Ago | Set | Out | Nov | Dez |
|------------------|-----|-----|-----|-----|-----|-----|-----|-----|-----|-----|-----|-----|
| Acordos Quitadas | 78 | 34 | 145 | 106 | | | | | | | | |
| Acumulado | 78 | 112 | 257 | 363 | | | | | | | | |

Acordos quitados de débitos em DAFA



DÍVIDA ATIVA
RELATÓRIO – ABRIL/2021

16 – Valor de quitação de parcelamentos de débitos inscritos em DAFE

Este indicador mostra o valor monetário das baixas por quitação dos parcelamentos em Dívida Ativa Executiva.

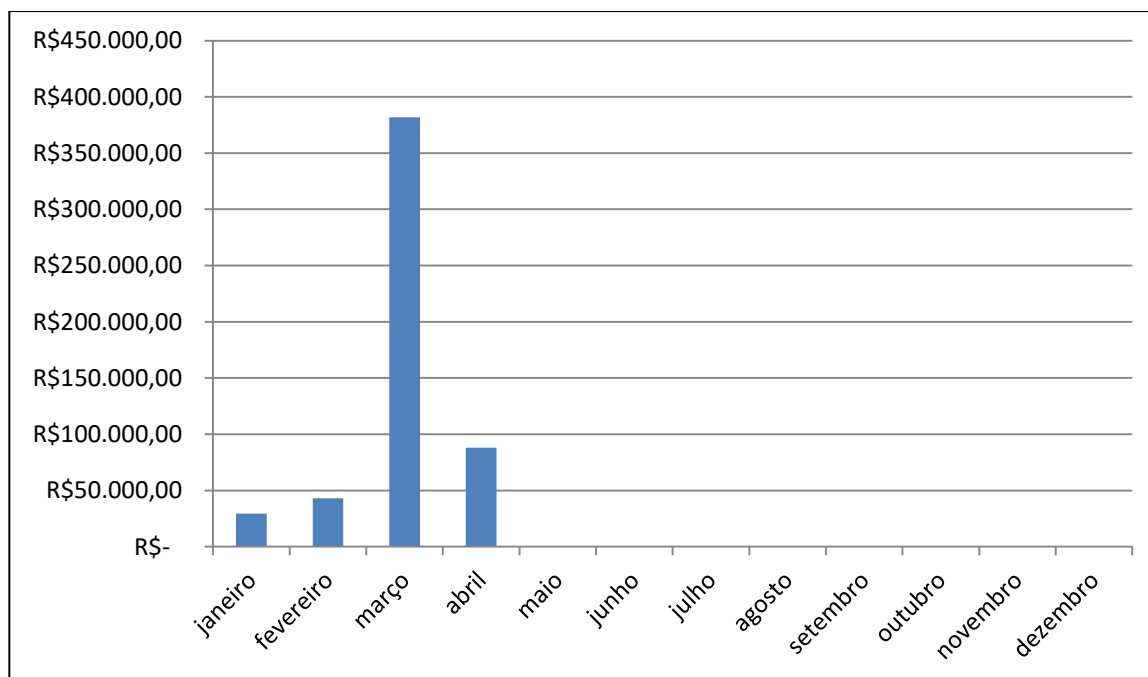
Fonte: Siscon

Ano 2020: R\$ 912.617,22

| Ano 2021 | Jan | Fev | Mar | Abr | Mai | Jun |
|-----------------------|-----------|-----------|------------|------------|-----|-----|
| Valor de quitação R\$ | 29.459,24 | 43.130,57 | 381.771,88 | 88.120,24 | | |
| Acumulado | 29.459,24 | 72.589,81 | 454.361,69 | 542.481,93 | | |

| Jul | Ago | Set | Out | Nov | Dez |
|-----|-----|-----|-----|-----|-----|
| | | | | | |
| | | | | | |

Valor de Acordos quitados de débitos em DAFE (R\$)



DÍVIDA ATIVA
RELATÓRIO – ABRIL/2021

17 – Inadimplência de parcelamentos de débitos inscritos em Dívida Ativa Executiva

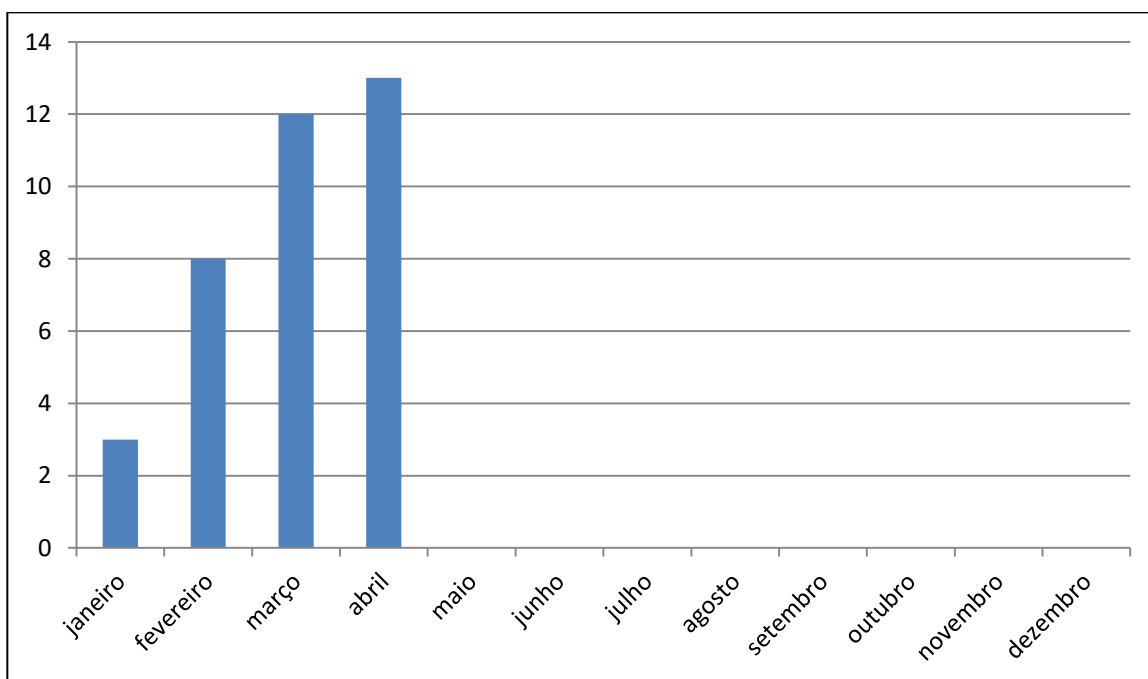
Este indicador mostra o quantitativo de pessoas físicas e jurídicas que deixaram de pagar três parcelas referentes ao parcelamento de débitos inscritos em Dívida Ativa Executiva.

Fonte: Siscon

Ano 2020: 144

| Ano 2021 | Jan | Fev | Mar | Abr | Mai | Jun | Jul | Ago | Set | Out | Nov | Dez |
|---------------|-----|-----|-----|-----|-----|-----|-----|-----|-----|-----|-----|-----|
| Inadimplentes | 3 | 8 | 12 | 13 | | | | | | | | |
| Acumulado | 3 | 11 | 23 | 36 | | | | | | | | |

Descumprimento de parcelamento DAFE- 2021



DÍVIDA ATIVA
RELATÓRIO – ABRIL/2021

18 – Distribuição de processos judiciais de execução fiscal

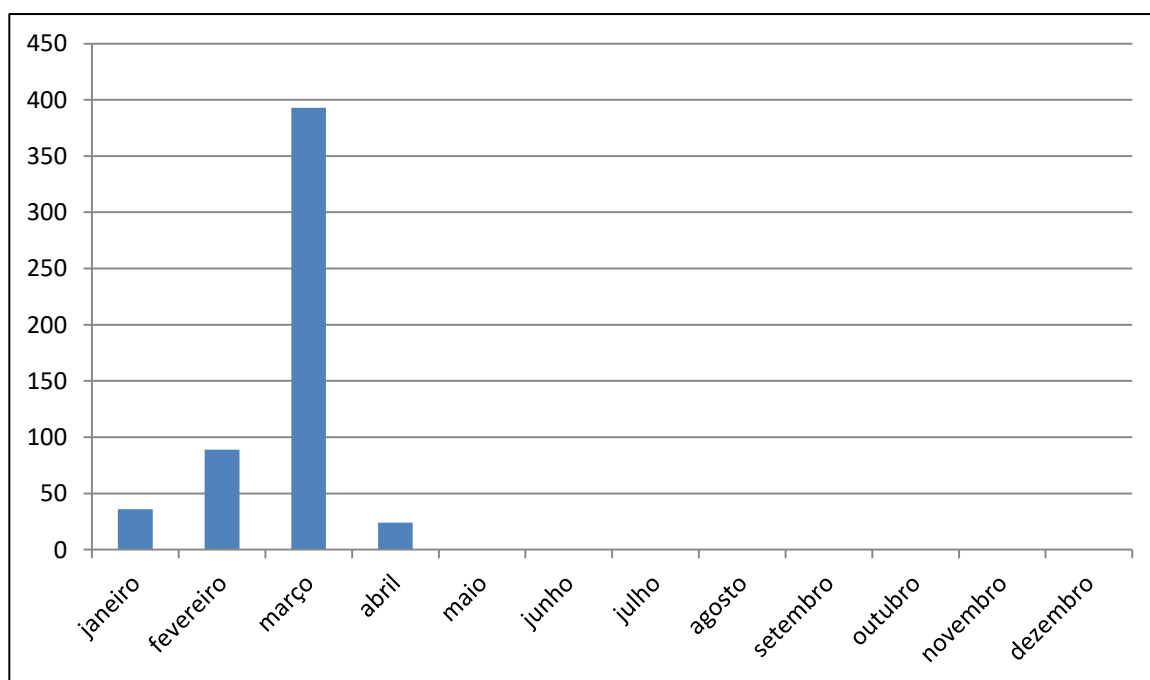
Este indicador mostra a quantidade de processos de execução fiscal distribuídos nas Justiças Estadual e Federal.

Fonte: Eproc

Ano 2020: 814

| Ano 2021 | Jan | Fev | Mar | Abr | Mai | Jun | Jul | Ago | Set | Out | Nov | Dez |
|--------------|-----|-----|-----|-----|-----|-----|-----|-----|-----|-----|-----|-----|
| Nº Processos | 36 | 89 | 393 | 24 | | | | | | | | |
| Acumulado | 36 | 125 | 518 | 542 | | | | | | | | |

Quantitativo de processos de execução fiscal distribuídos - 2021



DÍVIDA ATIVA
RELATÓRIO – ABRIL/2021

19- Quantitativo de Inscrições em Dívida Ativa - PROTESTO

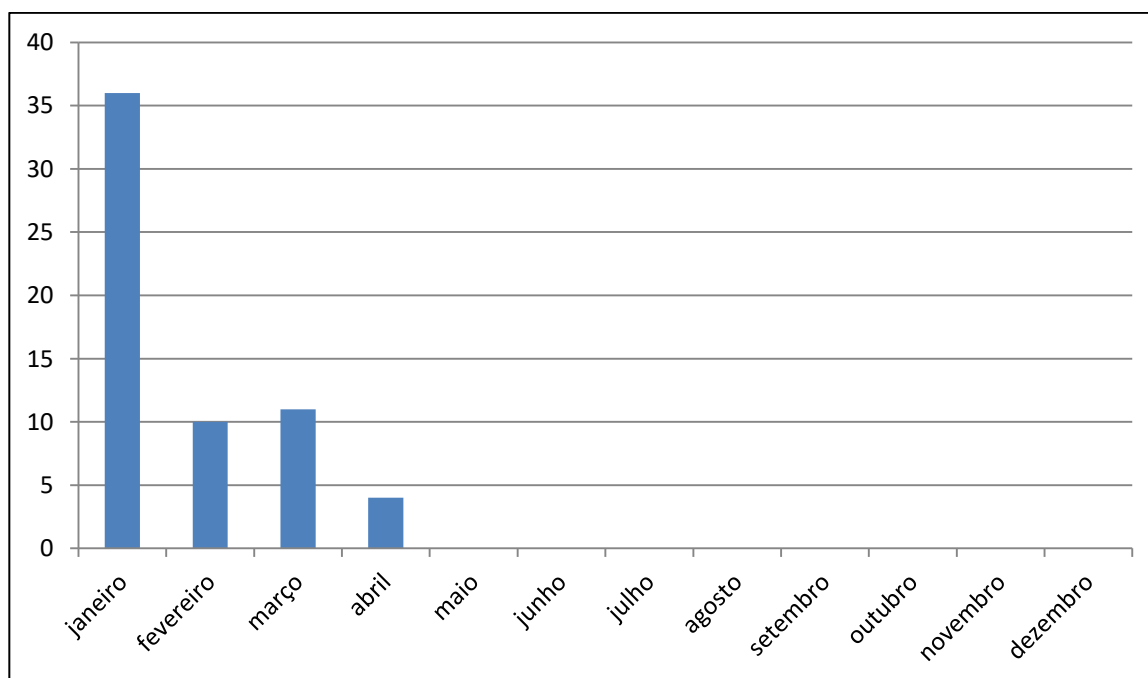
Este indicador corresponde ao número de inscrições na Dívida Ativa de multas e anuidades vencidas e não pagas que migraram da fase administrativa para protesto, de pessoas físicas e jurídicas.

Fonte: Siscon

Ano 2020: 309

| Ano 2021 | Jan | Fev | Mar | Abr | Mai | Jun | Jul | Ago | Set | Out | Nov | Dez |
|-----------|-----|-----|-----|-----|-----|-----|-----|-----|-----|-----|-----|-----|
| Protesto | 36 | 10 | 11 | 4 | | | | | | | | |
| Acumulado | 36 | 46 | 57 | 61 | | | | | | | | |

Quantitativo de inscrições em Protesto – 2021



DÍVIDA ATIVA
RELATÓRIO – ABRIL/2021

20 – Valor das Certidões de Dívida Ativa - PROTESTO

Este indicador mostra o valor monetário do total de inscrições em Dívida Ativa em Protesto.

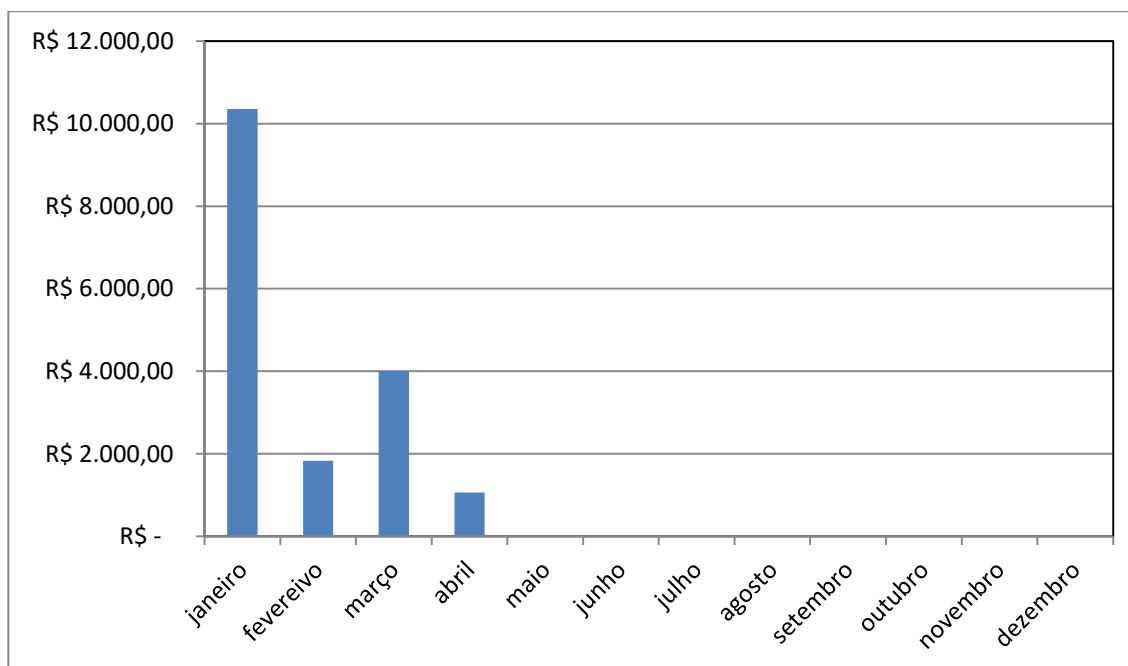
Fonte: Siscon

Ano 2020: R\$ 6.450.637,97

| Ano 2021 | Jan | Fev | Mar | Abr | Mai |
|------------------|-----------|-----------|-----------|-----------|-----|
| Valor em R\$ | 10.355,15 | 1.834,66 | 4.013,33 | 1.068,11 | |
| Acumulado em R\$ | 10.355,15 | 12.189,81 | 16.203,14 | 17.271,25 | |

| Jun | Jul | Ago | Set | Out | Nov | Dez |
|-----|-----|-----|-----|-----|-----|-----|
| | | | | | | |
| | | | | | | |

Valor das CDA's Protesto (R\$) - 2021



DÍVIDA ATIVA
RELATÓRIO – ABRIL/2021

21- Correspondências enviadas - PROTESTO

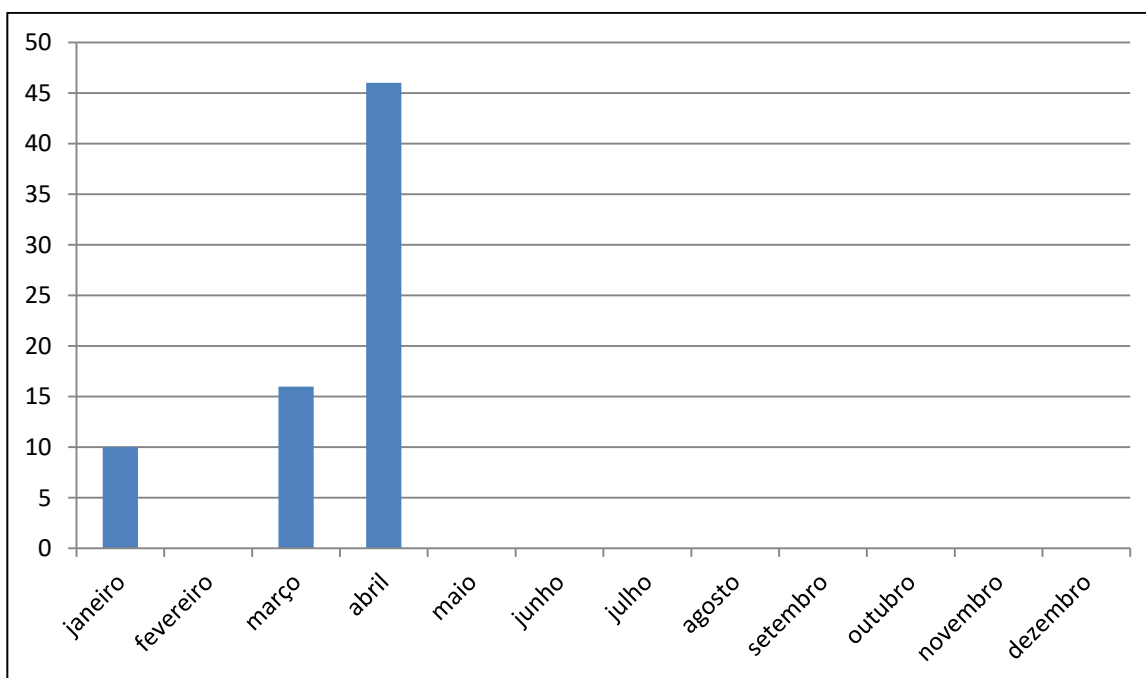
Este indicador corresponde ao número de correspondências de Notificação Administrativa para Cobrança Amigável enviadas, antecedendo a inscrição em Protesto, para pessoas físicas e jurídicas.

Fonte: DA

Ano 2020: 105

| Ano 2021 | Jan | Fev | Mar | Abr | Mai | Jun | Jul | Ago | Set | Out | Nov | Dez |
|---------------------------|-----|-----|-----|-----|-----|-----|-----|-----|-----|-----|-----|-----|
| Correspondências enviadas | 10 | 0 | 16 | 46 | | | | | | | | |
| Acumulado | 10 | 10 | 26 | 72 | | | | | | | | |

Quantitativo de Notificações enviadas – 2021



22- Distribuição em cartório – PROTESTO

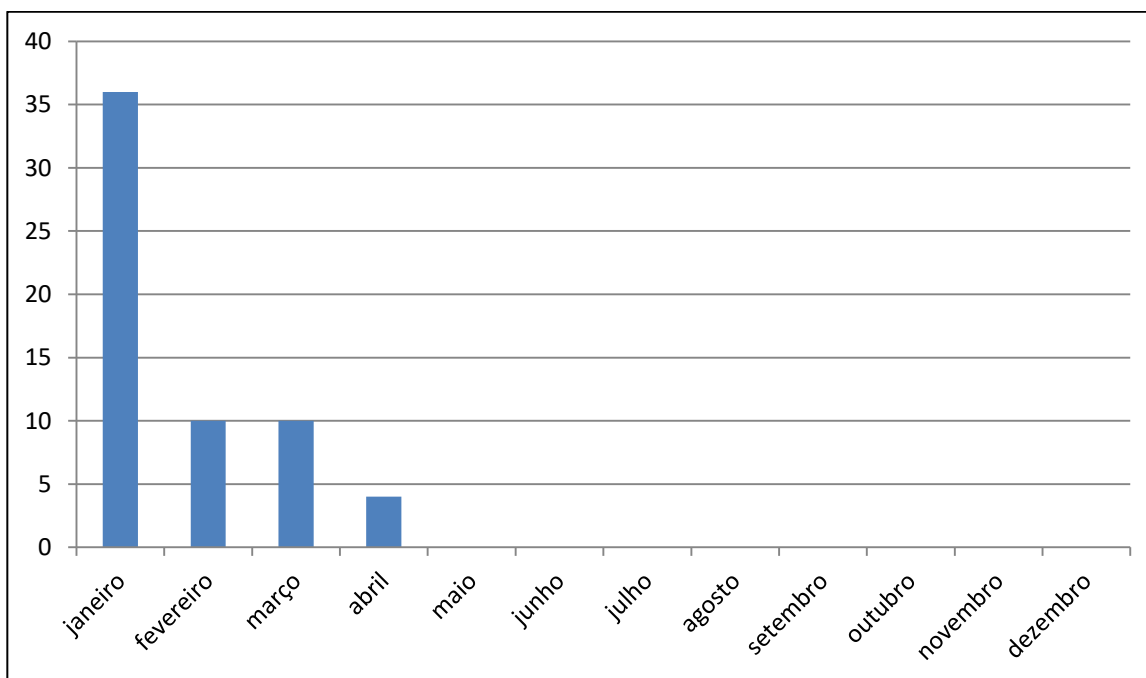
Este indicador corresponde ao número de CDA's enviadas a Protesto, através da Central de Remessa de Arquivos, de pessoas físicas e jurídicas.

Fonte: CRA - Central de Remessa de Arquivos

Ano 2020: 309

| Ano 2021 | Jan | Fev | Mar | Abr | Mai | Jun | Jul | Ago | Set | Out | Nov | Dez |
|---------------------------|-----|-----|-----|-----|-----|-----|-----|-----|-----|-----|-----|-----|
| CDA's enviadas à Protesto | 36 | 10* | 10 | 4 | | | | | | | | |
| Acumulado | 36 | 46 | 56 | 60 | | | | | | | | |

Quantitativo de CDAs distribuídas em Central de Remessa de Protestos – 2021



*corrigido

23- Acordos Realizados – Profissionais e Firmas atendidas Protesto

Este indicador mostra a quantidade de profissionais e firmas que entraram em acordo em protesto.

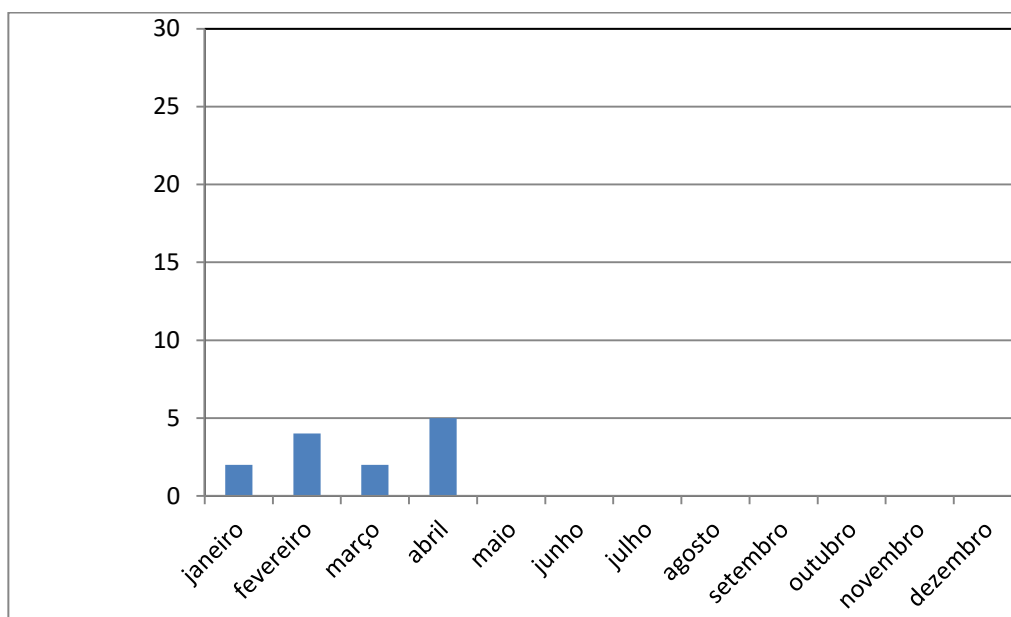
OBS: número levantado por inscrição e não por CDA.

Fonte: Siscon

Ano 2020: 16

| Ano 2021 | Jan | Fev | Mar | Abr | Mai | Jun | Jul | Ago | Set | Out | Nov | Dez |
|---------------|-----|-----|-----|-----|-----|-----|-----|-----|-----|-----|-----|-----|
| Nº de acordos | 2 | 4 | 2 | 5 | | | | | | | | |
| Acumulado | 2 | 6 | 8 | 13 | | | | | | | | |

Firmas e profissionais atendidos / 2021



24- Valor total arrecadado pela Dívida Ativa em Protesto

Este indicador mostra os valores arrecadados pela Dívida Ativa em Protesto, por meio de pagamento de débitos distribuídos em cartório de Protesto.

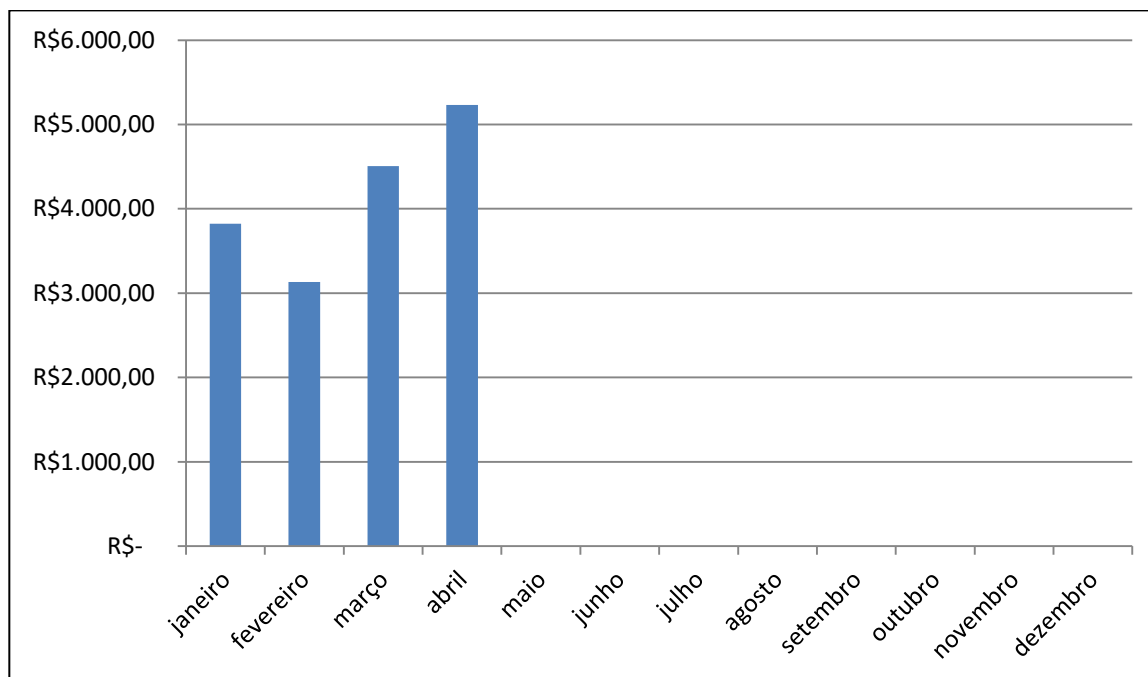
Fonte: Siscon

Ano 2020: R\$ 61.575,86

| Ano 2021 | Jan | Fev | Mar | Abr | Mai | Jun |
|-------------------------|----------|----------|-----------|-----------|-----|-----|
| Valor arrecadado em R\$ | 3.821,67 | 3.131,69 | 4.505,64 | 5.230,90 | | |
| Acumulado | 3.821,67 | 6.953,36 | 11.459,00 | 16.689,90 | | |

| Jul | Ago | Set | Out | Nov | Dez |
|-----|-----|-----|-----|-----|-----|
| | | | | | |
| | | | | | |

Valores Arrecadados pela Dívida Ativa em Protesto (R\$) – 2021



DÍVIDA ATIVA
RELATÓRIO – ABRIL/2021

25- Adimplência de parcelamentos de débitos inscritos em Dívida Ativa - Protesto

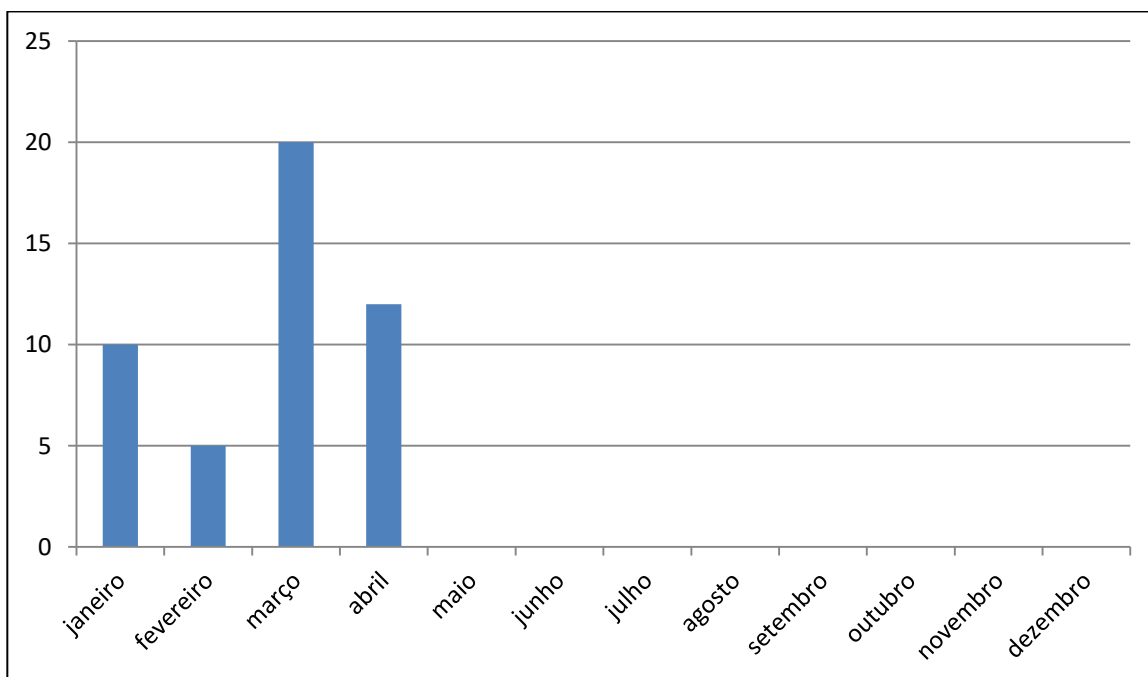
Este indicador mostra o quantitativo de pessoas físicas e jurídicas adimplentes com os parcelamentos oriundos dos débitos inscritos em Dívida Ativa em Protesto.

Fonte: Siscon

Ano 2020: 105

| Ano 2021 | Jan | Fev | Mar | Abr | Mai | Jun | Jul | Ago | Set | Out | Nov | Dez |
|-------------|-----|-----|-----|-----|-----|-----|-----|-----|-----|-----|-----|-----|
| Adimplentes | 10 | 5 | 20 | 12 | | | | | | | | |
| Acumulado | 10 | 15 | 35 | 47 | | | | | | | | |

Adimplimento de parcelamentos de débitos inscritos em Protesto – 2021



DÍVIDA ATIVA
RELATÓRIO – ABRIL/2021

26- Quantitativo de débitos inscritos em Dívida Ativa parcelados e quitados Protesto

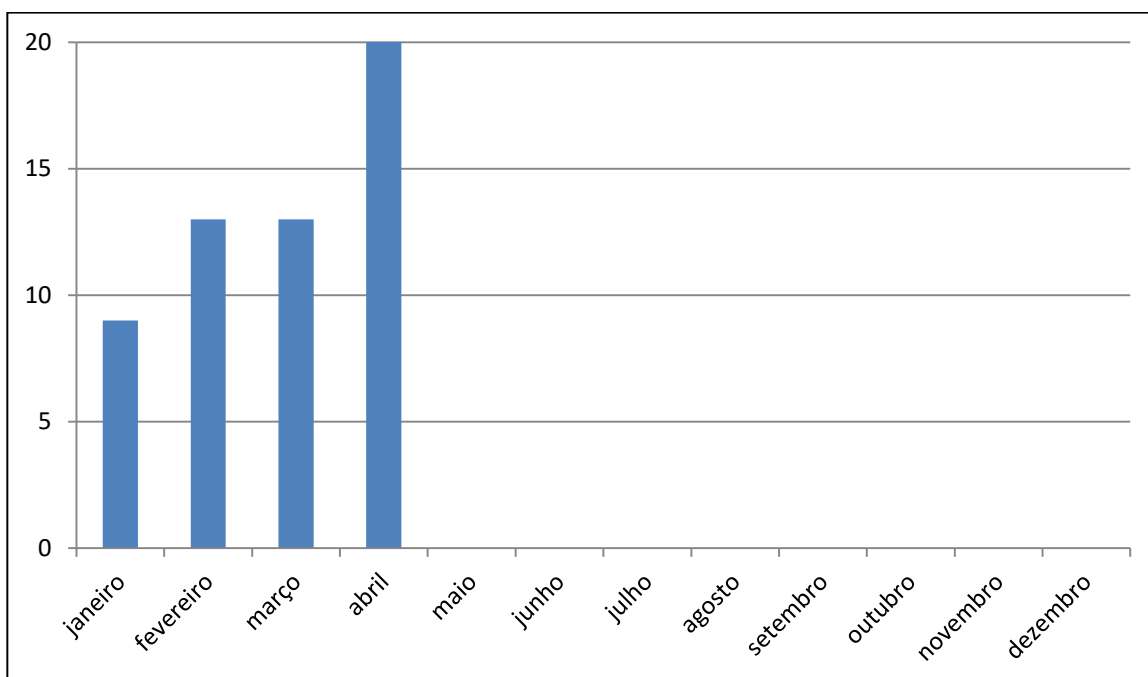
Este indicador mostra o quantitativo de pessoas físicas e jurídicas que quitaram os parcelamentos oriundos dos débitos inscritos em Dívida Ativa em Protesto.

Fonte: Siscon

Ano 2020: 98

| Ano 2021 | Jan | Fev | Mar | Abr | Mai | Jun | Jul | Ago | Set | Out | Nov | Dez |
|------------------|-----|-----|-----|-----|-----|-----|-----|-----|-----|-----|-----|-----|
| Acordos Quitadas | 9 | 13 | 13 | 24 | | | | | | | | |
| Acumulado | 9 | 22 | 35 | 59 | | | | | | | | |

Acordos quitados de débitos em Protesto



DÍVIDA ATIVA
RELATÓRIO – ABRIL/2021

27 – Valor de quitação de parcelamentos de débitos inscritos em Protesto

Este indicador mostra o valor monetário das baixas por quitação dos parcelamentos em Dívida Ativa em Protesto.

Fonte: Siscon

Ano 2020: R\$ 37.946,20

| Ano 2021 | Jan | Fev | Mar | Abr | Mai | Jun |
|-----------------------|----------|----------|----------|-----------|-----|-----|
| Valor de quitação R\$ | 1.994,44 | 2.491,02 | 3.275,00 | 3.417,50 | | |
| Acumulado | 1.994,44 | 4.485,46 | 7.760,46 | 11.177,96 | | |

| Jul | Ago | Set | Out | Nov | Dez |
|-----|-----|-----|-----|-----|-----|
| | | | | | |
| | | | | | |

Valor de Acordos quitados de débitos em Protesto (R\$)

