

SETEMBRO

2021

ÍNDICE

1 –	Quantitativo de inscrições em Dívida Ativa Administrava	3
2 –	Valor das inscrições em Dívida Ativa Administrativa	4
3 –	Acordos realizados – Profissionais e firmas atendidas DAFA	5
4 –	Valor total arrecadado pela Dívida Ativa Administrativa	6
5 –	Adimplência de parcelamentos de débitos inscritos em Dívida Ativa Administrativa	7
6 –	Quantitativo de débitos inscritos em Dívida Ativa Administrativa parcelados e quitados	8
7 –	Valor de quitação de parcelamentos de débitos inscritos em DAFA	9
8 –	Inadimplência de parcelamentos de débitos inscritos em Dívida Ativa	10
9 –	Processos encaminhados para Protesto ou Cobrança Executiva	11
10 –	Quantitativo de Inscrições em Dívida Ativa Executiva	12
11 –	Valor das inscrições em Dívida Ativa Executiva	13
12 –	Acordos realizados – Profissionais e firmas atendidas DAFE	14
13 –	Valor total arrecadado pela Dívida Ativa Executiva	15
14 –	Adimplência de parcelamentos de débitos inscritos em Dívida Ativa Executiva	16
15 –	Quantitativo de débitos inscritos em Dívida Ativa Executiva parcelados e quitados	17
16 –	Valor de quitação de parcelamentos de débitos inscritos em DAFE	18
17 –	Inadimplência de parcelamentos de débitos inscritos em Dívida Ativa Executiva	19
18 –	Distribuição de processos judiciais de execução fiscal	20
19 –	Quantitativo de Inscrições em Dívida Ativa – PROTESTO	21
20 –	Valor das Certidões de Dívida Ativa - PROTESTO	22
21 –	Correspondências enviadas - PROTESTO	23
22 –	Distribuição em cartório – PROTESTO	24
23 –	Acordos realizados – Profissionais e firmas atendidas Protesto	25
24 –	Valor total arrecadado pela Dívida Ativa em Protesto	26
25 –	Adimplência de parcelamentos de débitos inscritos em Dívida Ativa – Protesto	27
26 –	Quantitativo de débitos inscritos em Dívida Ativa parcelados e quitados Protesto	28
27 –	Valor de quitação de parcelamentos de débitos inscritos em Protesto	29

DÍVIDA ATIVA
RELATÓRIO – SETEMBRO/2021

1 – Quantitativo de Inscrições em Dívida Ativa Administrativa

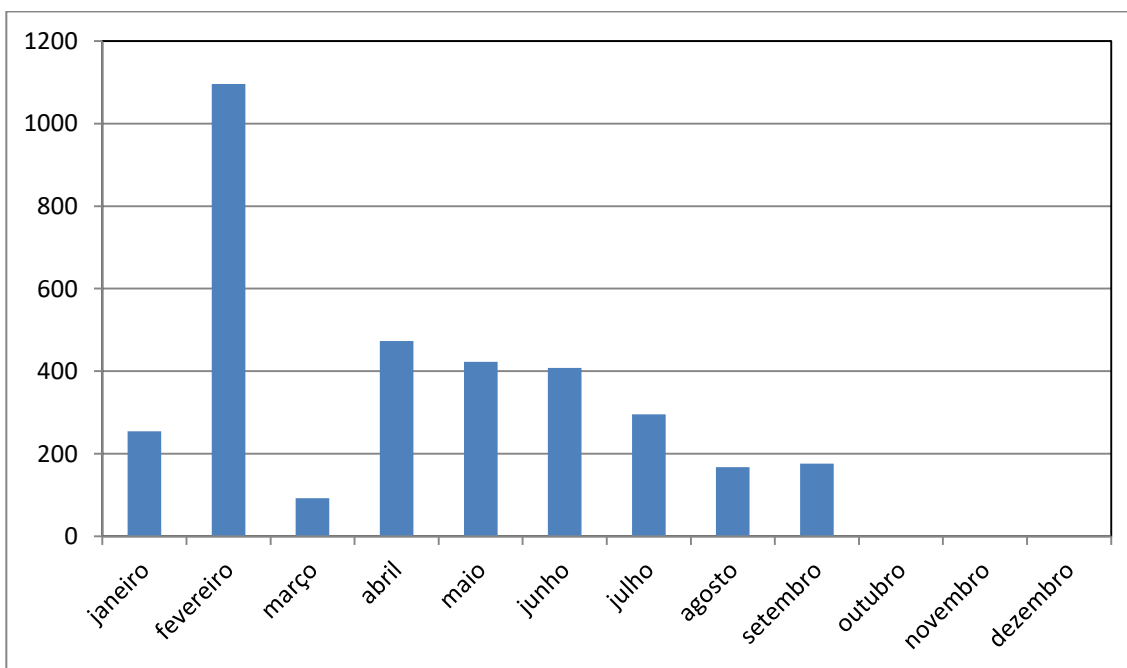
Este indicador corresponde ao número de inscrições em Dívida Ativa Administrativa de multas e anuidades de PF e PJ vencidas e não pagas.

Fonte: Siscon

Ano 2020: 3802

Ano 2021	Jan	Fev	Mar	Abr	Mai	Jun	Jul	Ago	Set	Out	Nov	Dez
Inscrições na D.A	255	1096	93	473	423	408	296	168	176			
Acumulado	255	1351	1444	1917	2340	2748	3044	3212	3388			

Quantitativo de Inscrições em DAFA – 2021



DÍVIDA ATIVA

RELATÓRIO – SETEMBRO/2021

2 – Valor das Certidões de Dívida Ativa Administrativa

Este indicador mostra o valor monetário do total de inscrições em Dívida Ativa Administrativa.

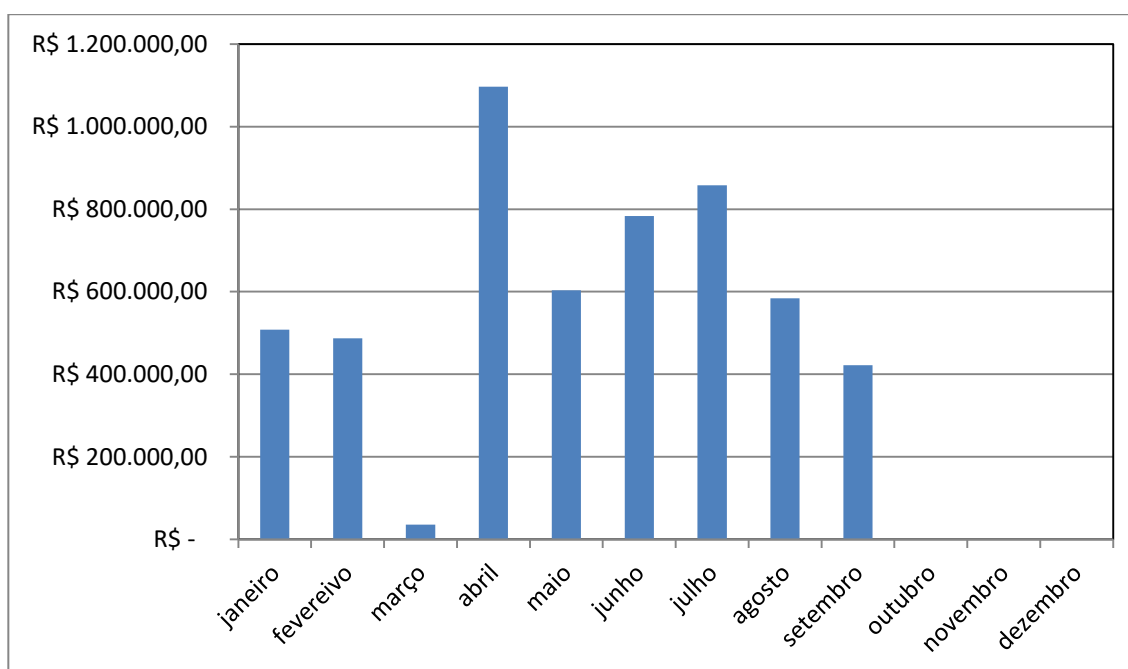
Fonte: Siscon

Ano 2020: R\$ 6.450.637,97

Ano 2021	Jan	Fev	Mar	Abr	Mai
Valor em R\$	508.350,96	487.569,20	36.025,33	1.096.181,76	603.780,04
Acumulado em R\$	508.350,96	995.920,16	1.031.945,49	2.128.127,25	2.731.907,29

Jun	Jul	Ago	Set	Out	Nov	Dez
783.085,33	858.068,81	584.201,62	422.257,32			
3.514.922,62	4.373.061,43	4.957.263,05	5.379.520,37			

Valor das CDA's DAFA (R\$) - 2021



DÍVIDA ATIVA
RELATÓRIO – SETEMBRO/2021

3 – Acordos Realizados – Profissionais e Firmas atendidas DAFA

Este indicador mostra a quantidade de profissionais e firmas que entraram em acordo administrativo.

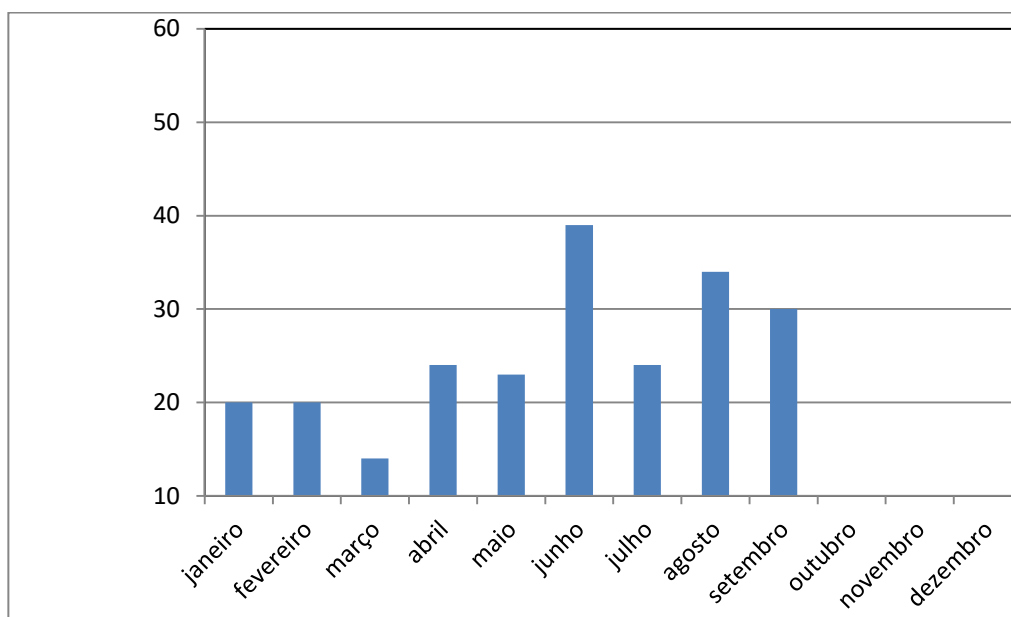
OBS: número levantado por inscrição e não por CDA.

Fonte: Siscon

Ano 2020: 241

Ano 2021	Jan	Fev	Mar	Abr	Mai	Jun	Jul	Ago	Set	Out	Nov	Dez
Nº de acordos	20	20	14	24	23	39	24	34	30			
Acumulado	20	40	54	78	101	140	164	198	228			

Firmas e profissionais atendidos / 2021



DÍVIDA ATIVA
RELATÓRIO – SETEMBRO/2021

4 – Valor arrecadado pela Dívida Ativa Administrativa

Este indicador mostra os valores arrecadados pela Dívida Ativa Administrativa, por meio de parcelamentos de débitos de acordo amigável.

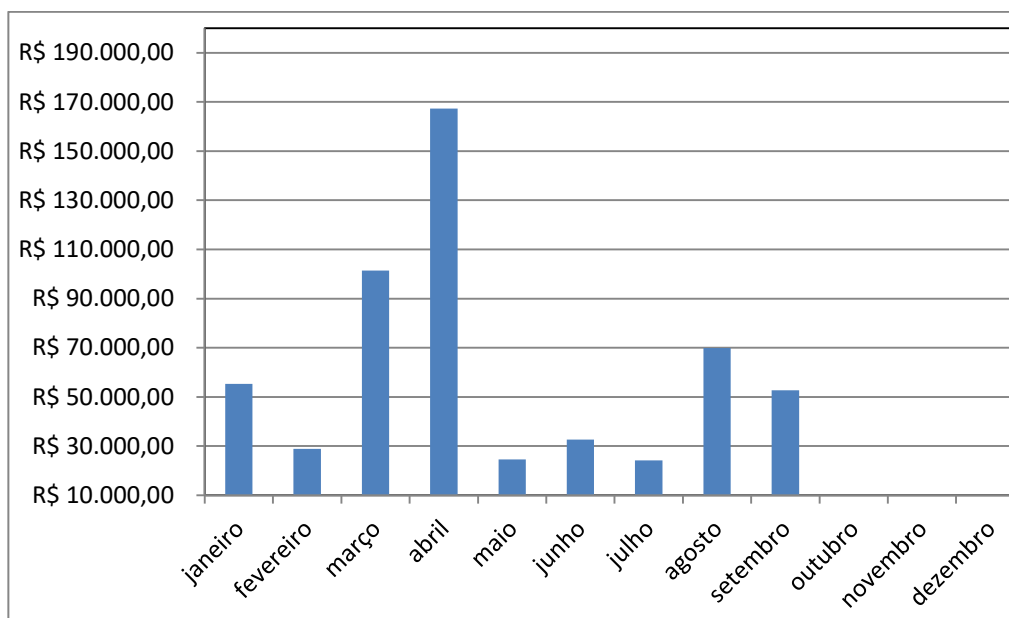
Fonte: Siscon

Ano 2020: R\$ 2.434.732,19

Ano 2021	Jan	Fev	Mar	Abr	Mai	Jun
Valor em R\$	55.370,16	28.927,57	101.347,67	167.380,13	24.612,60	32.653,72
Acumulado em R\$	55.370,16	84.297,73	185.645,40	352.894,61	377.507,21	410.160,93

Jul	Ago	Set	Out	Nov	Dez
24.229,64	69.932,36	52.734,89			
434.390,57	504.932,36	557.057,82			

Valores Arrecadados pela Dívida Ativa Administrativa (R\$) – 2021



DÍVIDA ATIVA
RELATÓRIO – SETEMBRO/2021

5- Adimplência de parcelamentos de débitos inscritos em Dívida Ativa Administrativa

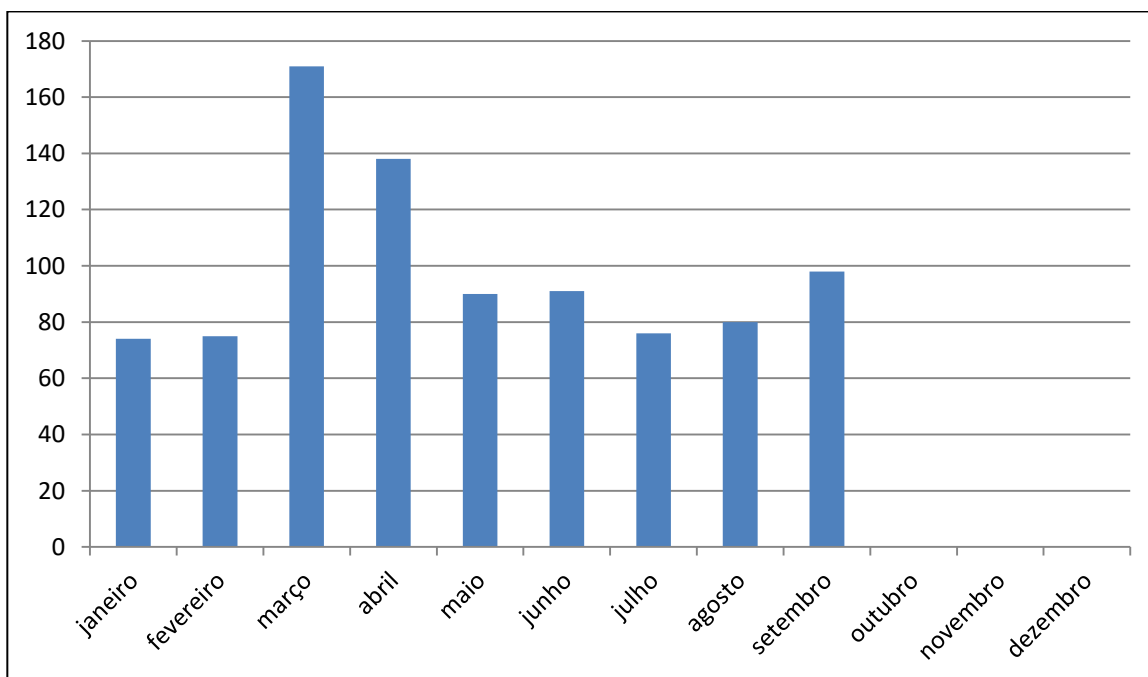
Este indicador mostra o quantitativo de pessoas físicas e jurídicas adimplentes com os parcelamentos oriundos dos débitos inscritos em Dívida Ativa Administrativa.

Fonte: Siscon

Ano 2020: 1994

Ano 2021	Jan	Fev	Mar	Abr	Mai	Jun	Jul	Ago	Set	Out	Nov	Dez
Adimplentes	74	75	171	138	90	91	76	80	98			
Acumulado	74	149	320	458	548	639	715	795	893			

Adimplimento de parcelamentos de débitos inscritos em DAFA – 2021



DÍVIDA ATIVA
RELATÓRIO – SETEMBRO/2021

6 – Quantitativo de débitos inscritos em Dívida Ativa Administrativa parcelados e quitados

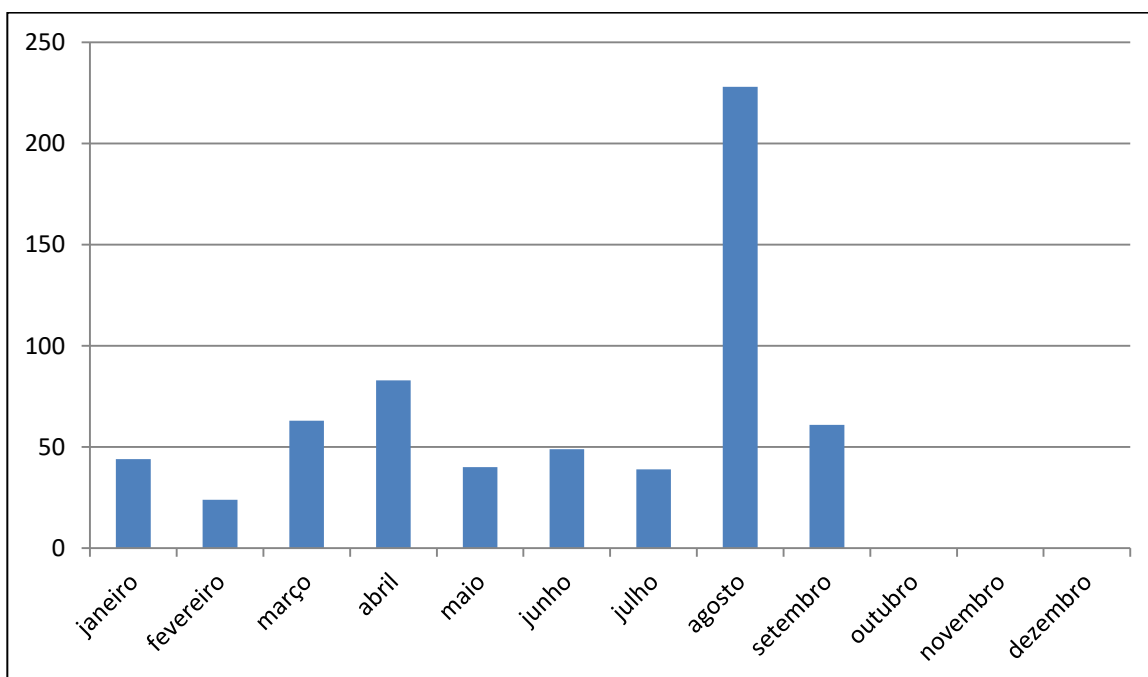
Este indicador mostra o quantitativo de pessoas físicas e jurídicas que quitaram os parcelamentos oriundos dos débitos inscritos em Dívida Ativa Administrativa.

Fonte: Siscon

Ano 2020: 957

Ano 2021	Jan	Fev	Mar	Abr	Mai	Jun	Jul	Ago	Set	Out	Nov	Dez
Acordos Quitadas	44	24	63	83	40	49	39	228	61			
Acumulado	44	68	131	214	254	303	342	570	631			

Acordos quitados de débitos em DAFA



DÍVIDA ATIVA

RELATÓRIO – SETEMBRO/2021

7- Valor de quitação de parcelamentos de débitos inscritos em DAFA

Este indicador mostra o valor monetário das baixas por quitação dos parcelamentos em Dívida Ativa Administrativa.

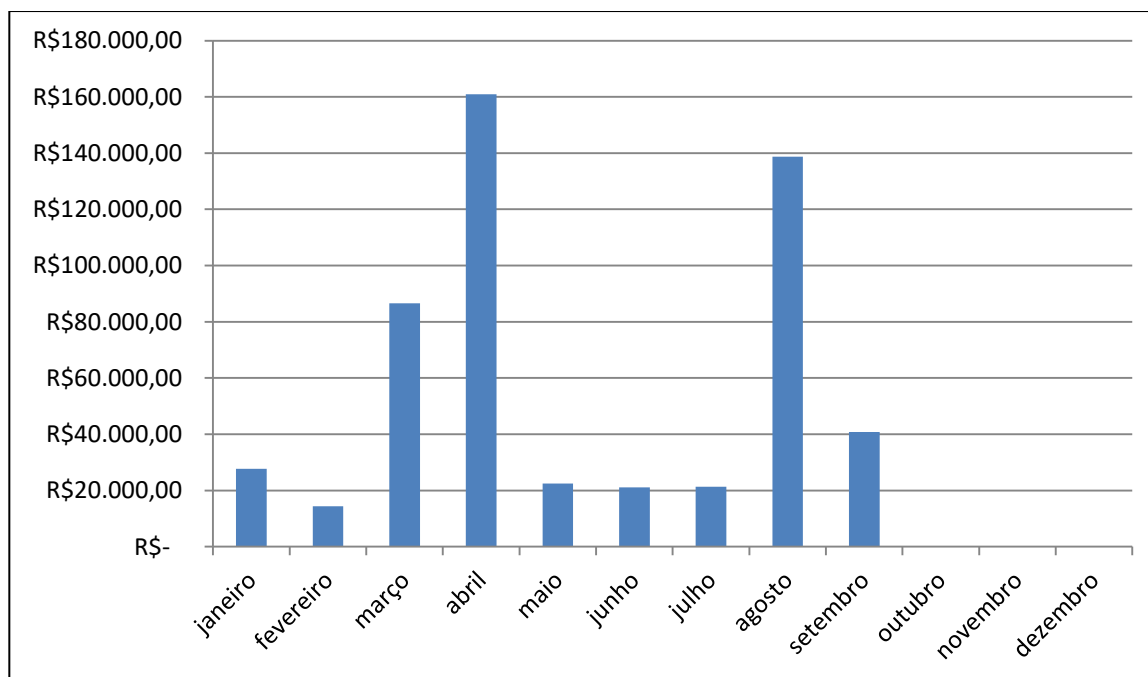
Fonte: Siscon

Ano 2020: R\$ 2.284.450,13

Ano 2021	Jan	Fev	Mar	Abr	Mai	Jun
Valor de quitação R\$	27.700,16	14.446,57	86.533,92	160.910,10	22.503,87	21.092,91
Acumulado	27.700,16	42.146,73	128.680,65	289.590,75	312.094,62	333.187,53

Jul	Ago	Set	Out	Nov	Dez
21.326,88	138.757,48	40.813,21			
354.514,41	493.271,89	534.085,10			

Valor de Acordos quitados de débitos em DAFA (R\$)



DÍVIDA ATIVA

RELATÓRIO – SETEMBRO/2021

8- Inadimplência de parcelamentos de débitos inscritos em Dívida Ativa

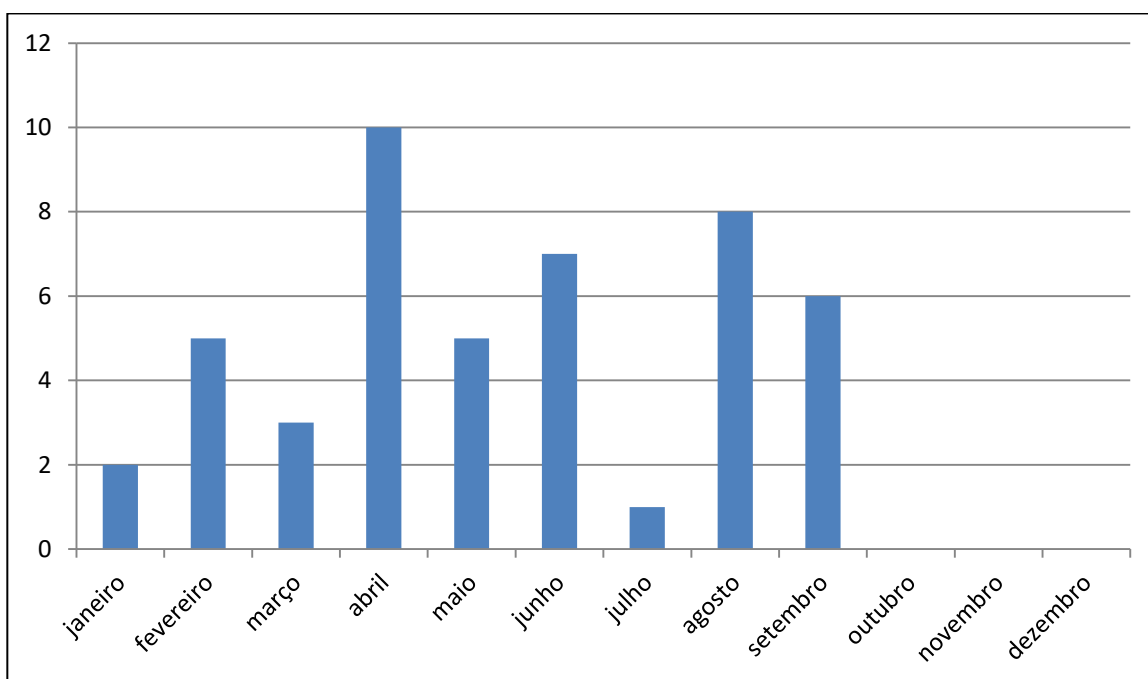
Este indicador mostra o quantitativo de pessoas físicas e jurídicas que deixaram de pagar três parcelas referentes ao parcelamento de débitos inscritos em Dívida Ativa Administrativa.

Fonte: Siscon

Ano 2020: 103

<i>Ano 2021</i>	Jan	Fev	Mar	Abr	Mai	Jun	Jul	Ago	Set	Out	Nov	Dez
Nº de empresas	2	5	3	10	5	7	1	8	6			
Acumulado	2	7	10	20	25	32	33	41	47			

Descumprimento de parcelamento DAFA – 2021



DÍVIDA ATIVA
RELATÓRIO – SETEMBRO/2021

9 – Processos encaminhados para Protesto ou Cobrança Executiva

Este indicador mostra a quantidade de profissionais e empresas encaminhadas pela Dívida Ativa Administrativa para análise de inclusão em protesto ou cobrança executiva.

Incluem neste tópico: Notificação Administrativa para Cobrança Amigável não respondida dentro do prazo e descumprimentos de parcelamentos de PF e PJ em DAFA.

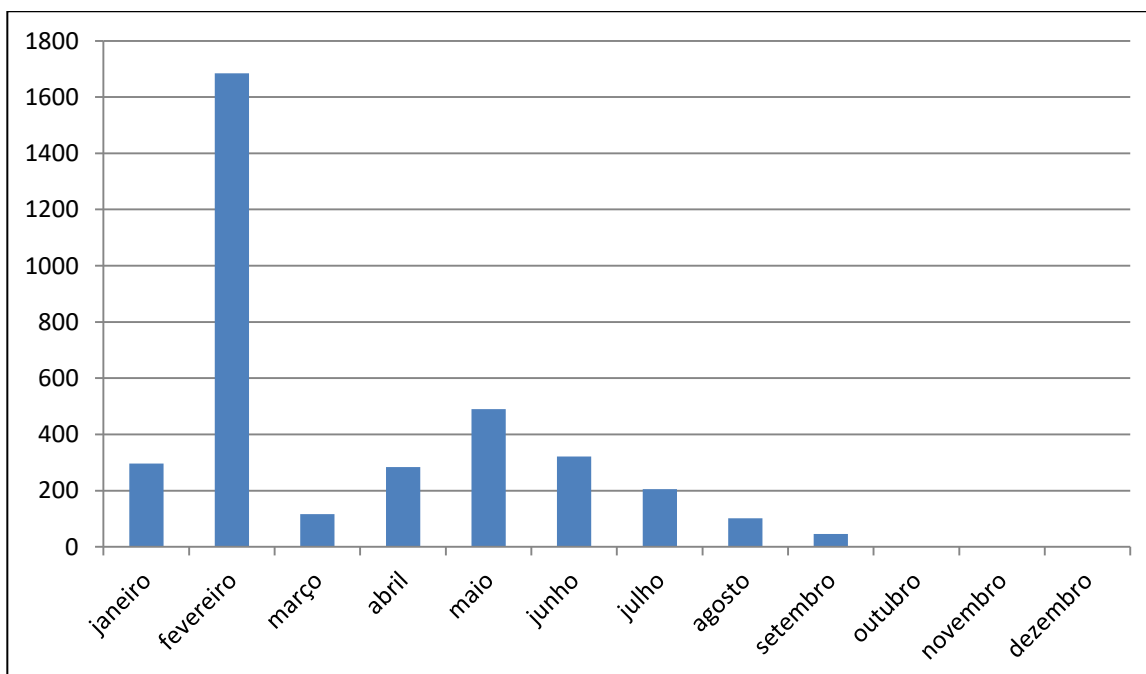
OBS: número levantado por CDA e não por inscrição.

Fonte: Siscon

Ano 2020: 3890

Ano 2021	Jan	Fev	Mar	Abr	Mai	Jun	Jul	Ago	Set	Out	Nov	Dez
Processos encaminhados	296	1685	117	284	490	321	205	102	46			
Acumulado	296	1981	2098	2382	2872	3193	3398	3500	3546			

Encaminhadas à cobrança em Protesto ou Execução – 2021



DÍVIDA ATIVA
RELATÓRIO – SETEMBRO/2021

10- Quantitativo de Inscrições em Dívida Ativa Executiva

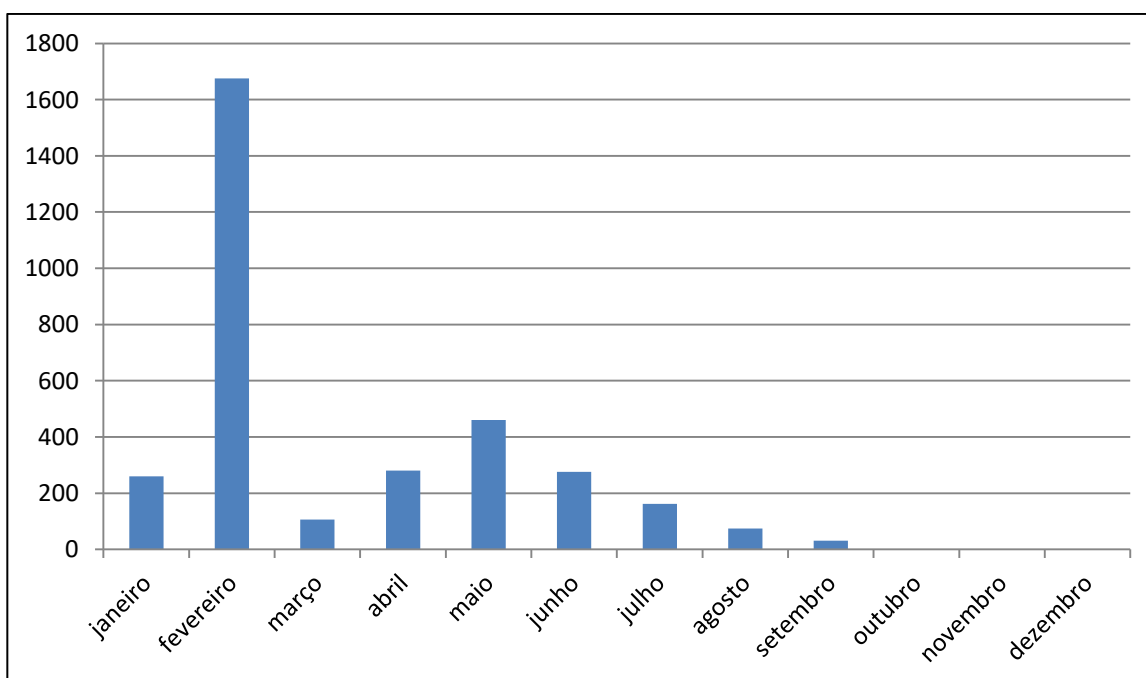
Este indicador corresponde ao número de inscrições na Dívida Ativa de multas e anuidades vencidas e não pagas que migraram da fase administrativa/protesto para executiva, de pessoas físicas e jurídicas.

Fonte: Siscon

Ano 2020: 3836

Ano 2021	Jan	Fev	Mar	Abr	Mai	Jun	Jul	Ago	Set	Out	Nov	Dez
Execução	260	1675	106	280	461	276	162	75	31			
Acumulado	260	1935	2041	2321	2782	3058	3220	3295	3326			

Quantitativo de inscrições em DAFE – 2021



DÍVIDA ATIVA
RELATÓRIO – SETEMBRO/2021

11- Valor das inscrições em Dívida Ativa Executiva

Este indicador mostra o valor monetário do total de inscrições em Dívida Ativa que migraram da fase administrativa/protesto para executiva.

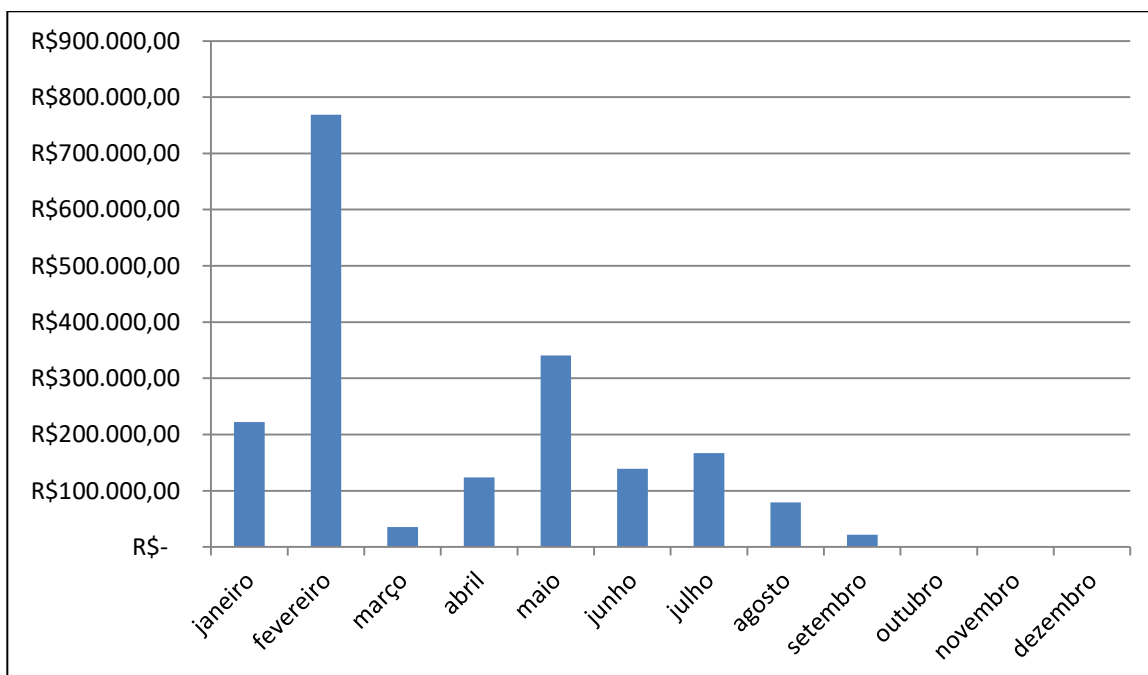
Fonte: Siscon

Ano 2020: R\$ 3.822.251,22

Ano 2021	Jan	Fev	Mar	Abr	Mai	Jun
Valor CDA's	222.291,11	768.761,06	35.285,20	123.975,65	340.460,57	139.297,32
Acumulado	222.291,11	991.052,17	1.026.337,37	1.150.313,02	1.490.77,59	1.630.070,91

Jul	Ago	Set	Out	Nov	Dez
167.198,04	79.205,85	22.059,63			
1.797.268,95	1.876.474,80	1.898.534,43			

Valor das CDA's DAFE (R\$) - 2021



12- Acordos Realizados – Profissionais e Firmas atendidas DAFE

Este indicador mostra a quantidade de profissionais e firmas que entraram em acordo executivo.

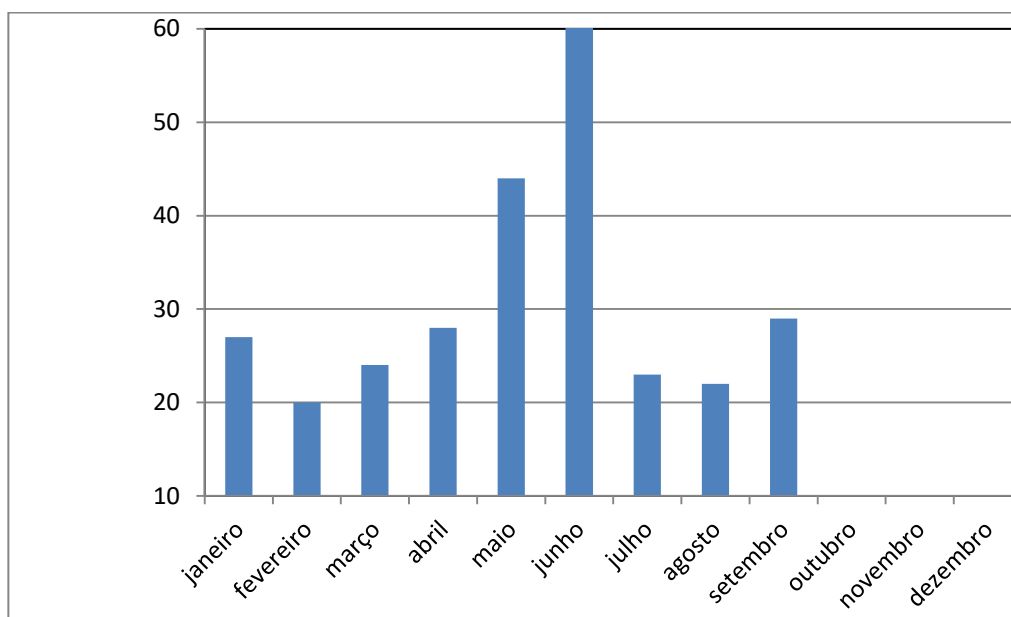
OBS: número levantado por inscrição e não por CDA.

Fonte: Siscon

Ano 2020: 256

Ano 2021	Jan	Fev	Mar	Abr	Mai	Jun	Jul	Ago	Set	Out	Nov	Dez
Nº de acordos	27	20	24	28	44	63	23	22	29			
Acumulado	27	47	71	99	143	206	229	251	280			

Firmas e profissionais atendidos / 2021



DÍVIDA ATIVA

RELATÓRIO – SETEMBRO/2021

13 – Valor total arrecadado pela Dívida Ativa Executiva

Este indicador mostra os valores arrecadados pela Dívida Ativa Executiva, por meio de parcelamentos de débitos executados judicialmente.

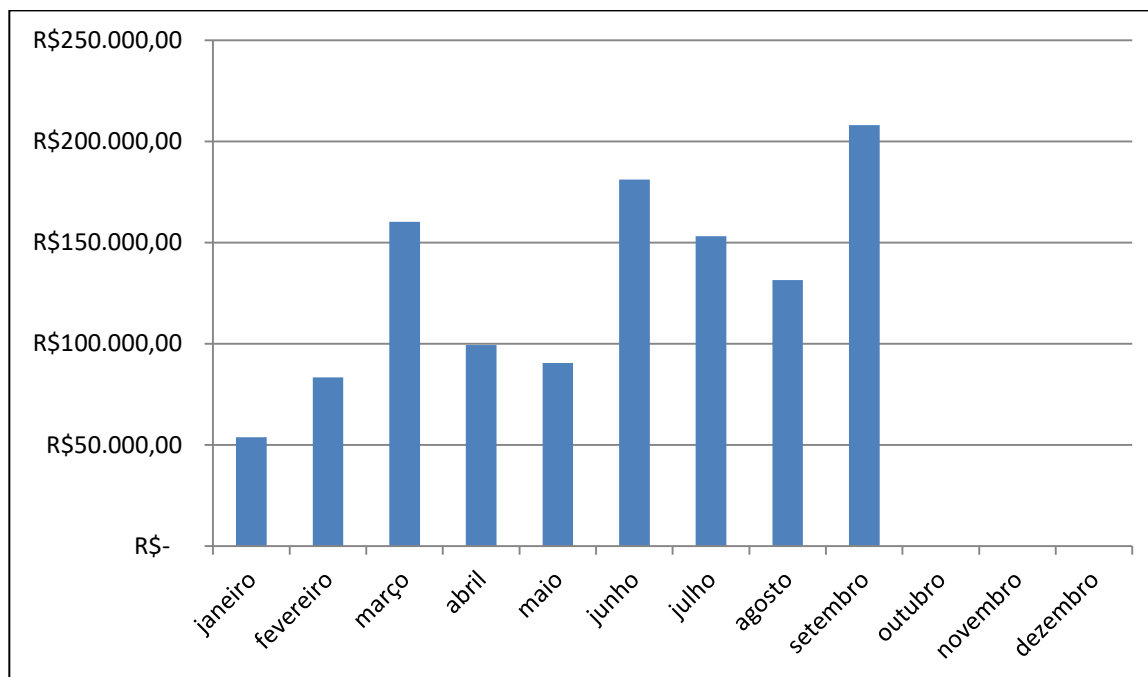
Fonte: Siscon

Ano 2020: R\$ 1.599.063,48

Ano 2021	Jan	Fev	Mar	Abr	Mai	Jun
Valor arrecadado R\$	53.753,13	83.425,24	160.228,64	99.335,27	90.465,87	181.210,09
Acumulado	53.753,13	137.178,37	297.407,01	396.742,28	487.208,15	668.418,24

Jul	Ago	Set	Out	Nov	Dez
153.218,46	131.541,26	208.011,50			
821.636,70	953.177,96	1.161.189,46			

Valores Arrecadados pela Dívida Ativa Executiva (R\$) – 2021



DÍVIDA ATIVA
RELATÓRIO – SETEMBRO/2021

14- Adimplência de parcelamentos de débitos inscritos em Dívida Ativa Executiva

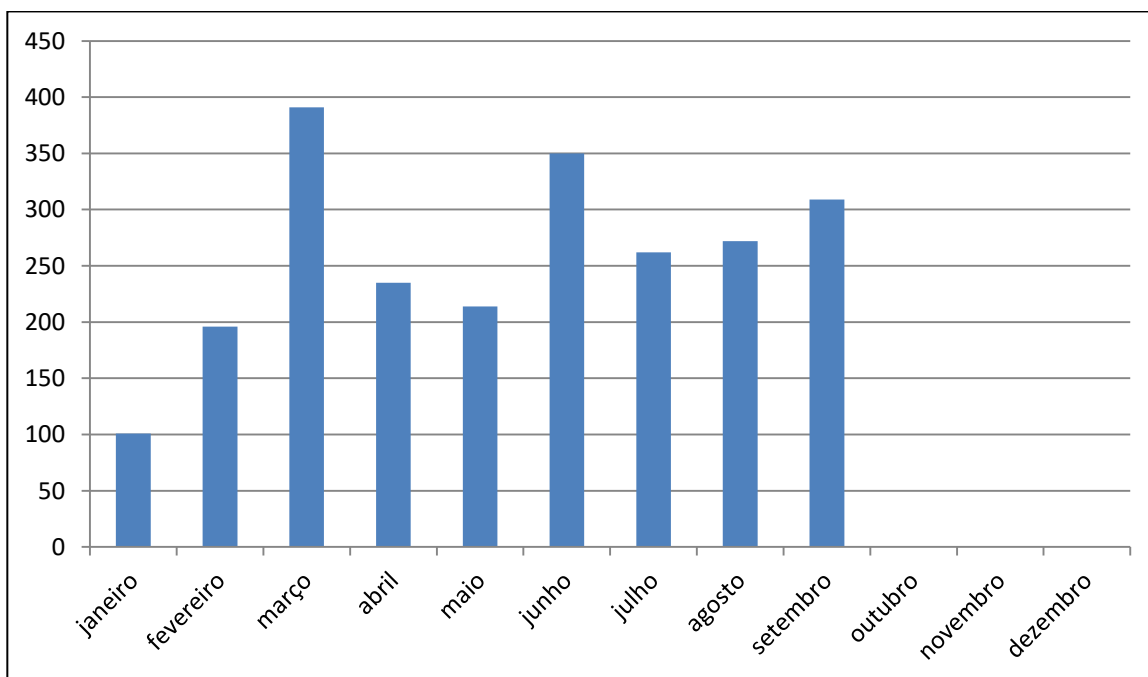
Este indicador mostra o quantitativo de pessoas físicas e jurídicas adimplentes com os parcelamentos oriundos dos débitos inscritos em Dívida Ativa Executiva.

Fonte: SJ

Ano 2020: 3378

Ano 2021	Jan	Fev	Mar	Abr	Mai	Jun	Jul	Ago	Set	Out	Nov	Dez
Adimplentes	101	196	391	235	214	350	262	272	309			
Acumulado	101	297	688	923	1137	1487	1749	2021	2330			

Adimplimento de parcelamentos de débitos inscritos em DAFE – 2021



DÍVIDA ATIVA

RELATÓRIO – SETEMBRO/2021

15- Quantitativo de débitos inscritos em Dívida Ativa Executiva parcelados e quitados

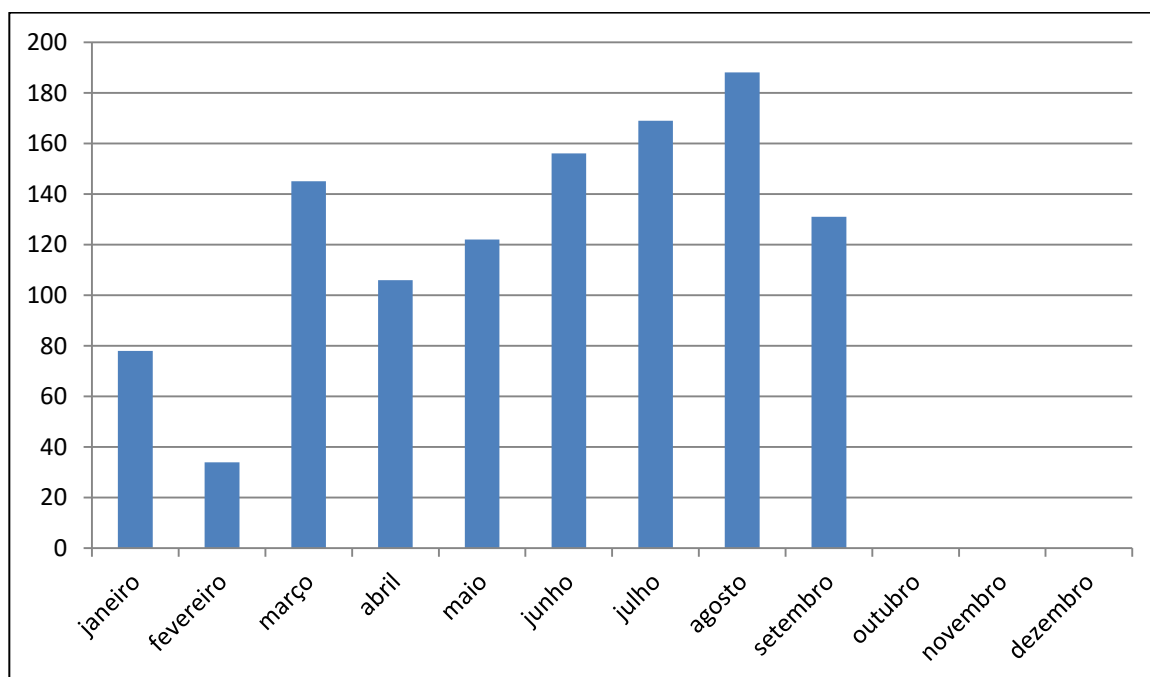
Este indicador mostra o quantitativo de pessoas físicas e jurídicas que quitaram os parcelamentos oriundos dos débitos inscritos em Dívida Ativa Executiva.

Fonte: Siscon

Ano 2020: 808

Ano 2021	Jan	Fev	Mar	Abr	Mai	Jun	Jul	Ago	Set	Out	Nov	Dez
Acordos Quitadas	78	34	145	106	122	156	169	188	131			
Acumulado	78	112	257	363	485	641	810	998	1129			

Acordos quitados de débitos em DAFA



DÍVIDA ATIVA

RELATÓRIO – SETEMBRO/2021

16 – Valor de quitação de parcelamentos de débitos inscritos em DAFE

Este indicador mostra o valor monetário das baixas por quitação dos parcelamentos em Dívida Ativa Executiva.

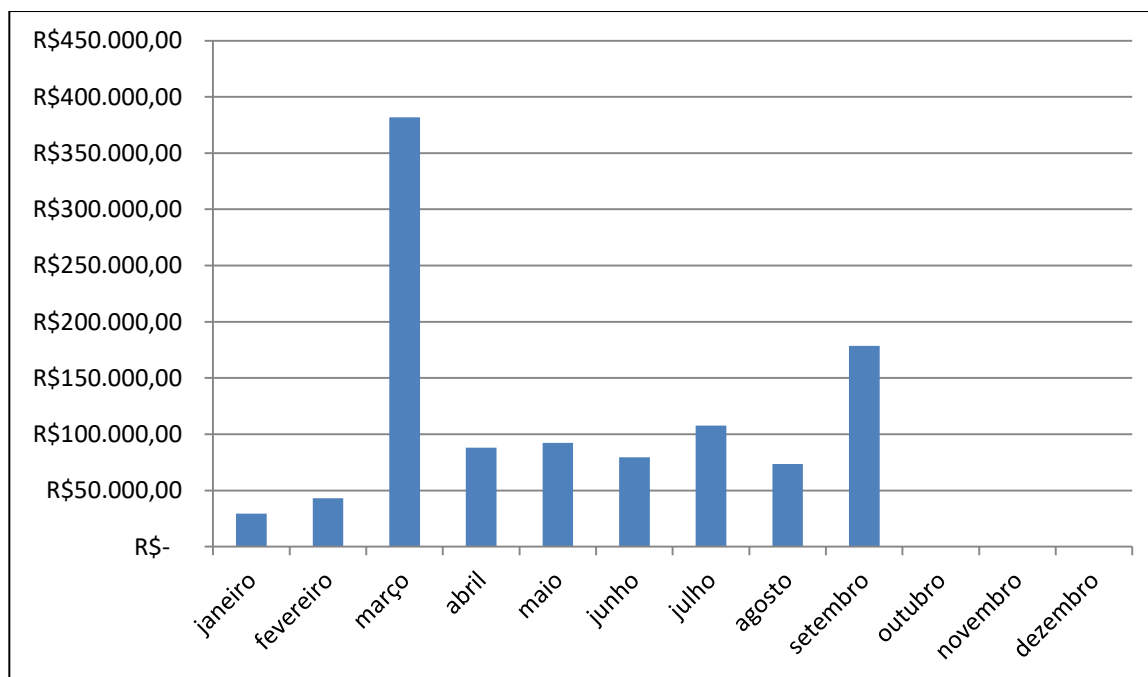
Fonte: Siscon

Ano 2020: R\$ 912.617,22

Ano 2021	Jan	Fev	Mar	Abr	Mai	Jun
Valor de quitação R\$	29.459,24	43.130,57	381.771,88	88.120,24	92.272,34	79.647,06
Acumulado	29.459,24	72.589,81	454.361,69	542.481,93	634.754,27	714.401,33

Jul	Ago	Set	Out	Nov	Dez
107.805,96	73.671,28	178.713,81			
822.207,29	895.878,57	1.074.592,38			

Valor de Acordos quitados de débitos em DAFE (R\$)



DÍVIDA ATIVA

RELATÓRIO – SETEMBRO/2021

17 – Inadimplência de parcelamentos de débitos inscritos em Dívida Ativa Executiva

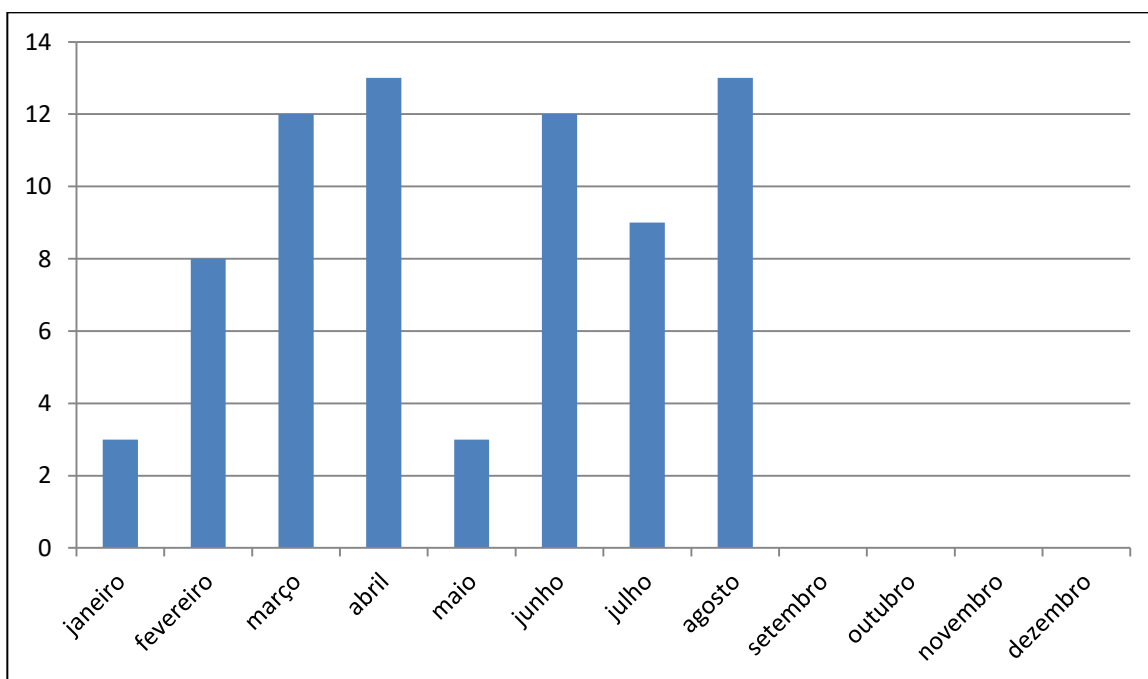
Este indicador mostra o quantitativo de pessoas físicas e jurídicas que deixaram de pagar três parcelas referentes ao parcelamento de débitos inscritos em Dívida Ativa Executiva.

Fonte: Siscon

Ano 2020: 144

Ano 2021	Jan	Fev	Mar	Abr	Mai	Jun	Jul	Ago	Set	Out	Nov	Dez
Inadimplentes	3	8	12	13	3	12	9	13				
Acumulado	3	11	23	36	39	51	60	73				

Descumprimento de parcelamento DAFE- 2021



DÍVIDA ATIVA
RELATÓRIO – SETEMBRO/2021

18 – Distribuição de processos judiciais de execução fiscal

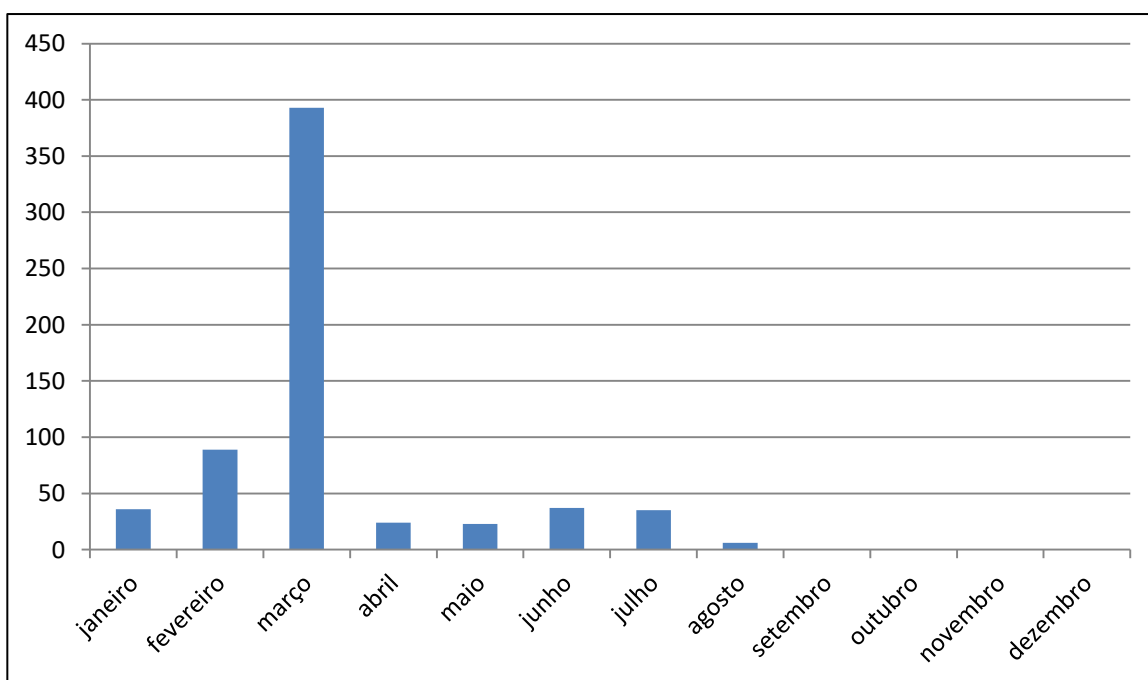
Este indicador mostra a quantidade de processos de execução fiscal distribuídos nas Justiças Estadual e Federal.

Fonte: Eproc

Ano 2020: 814

Ano 2021	Jan	Fev	Mar	Abr	Mai	Jun	Jul	Ago	Set	Out	Nov	Dez
Nº Processos	36	89	393	24	23	37	35	6	0			
Acumulado	36	125	518	542	565	602	637	643	643			

Quantitativo de processos de execução fiscal distribuídos - 2021



DÍVIDA ATIVA

RELATÓRIO – SETEMBRO/2021

19- Quantitativo de Inscrições em Dívida Ativa - PROTESTO

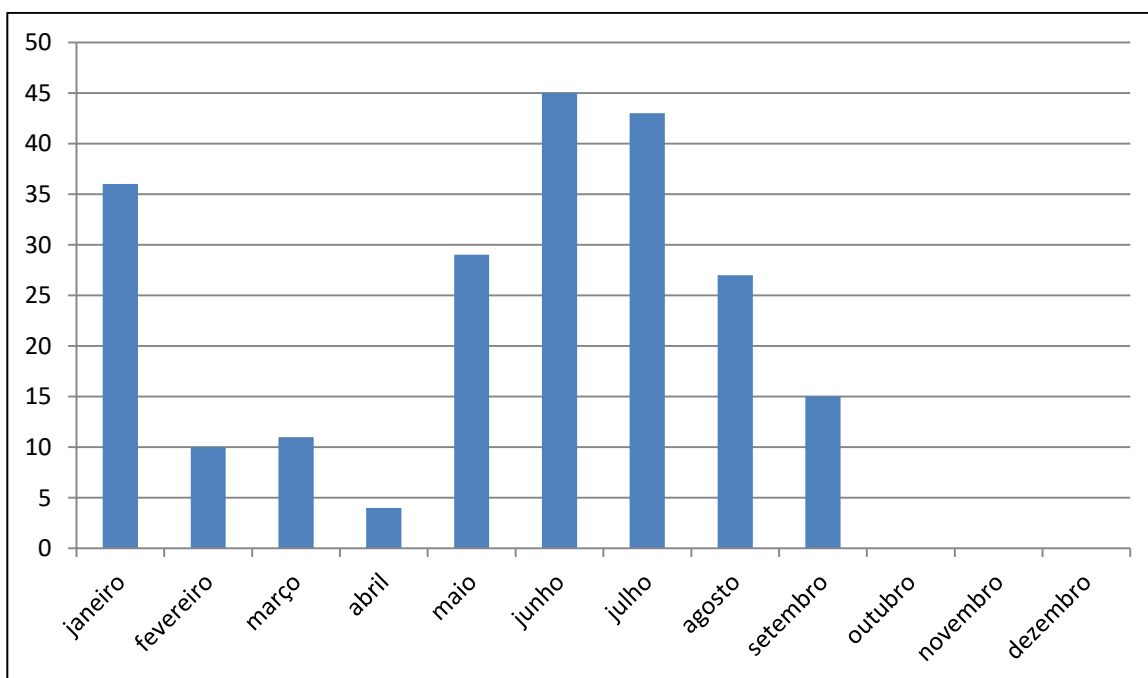
Este indicador corresponde ao número de inscrições na Dívida Ativa de multas e anuidades vencidas e não pagas que migraram da fase administrativa para protesto, de pessoas físicas e jurídicas.

Fonte: Siscon

Ano 2020: 309

Ano 2021	Jan	Fev	Mar	Abr	Mai	Jun	Jul	Ago	Set	Out	Nov	Dez
Protesto	36	10	11	4	29	45	43	27	15			
Acumulado	36	46	57	61	90	135	178	205	220			

Quantitativo de inscrições em Protesto – 2021



DÍVIDA ATIVA

RELATÓRIO – SETEMBRO/2021

20 – Valor das Certidões de Dívida Ativa - PROTESTO

Este indicador mostra o valor monetário do total de inscrições em Dívida Ativa em Protesto.

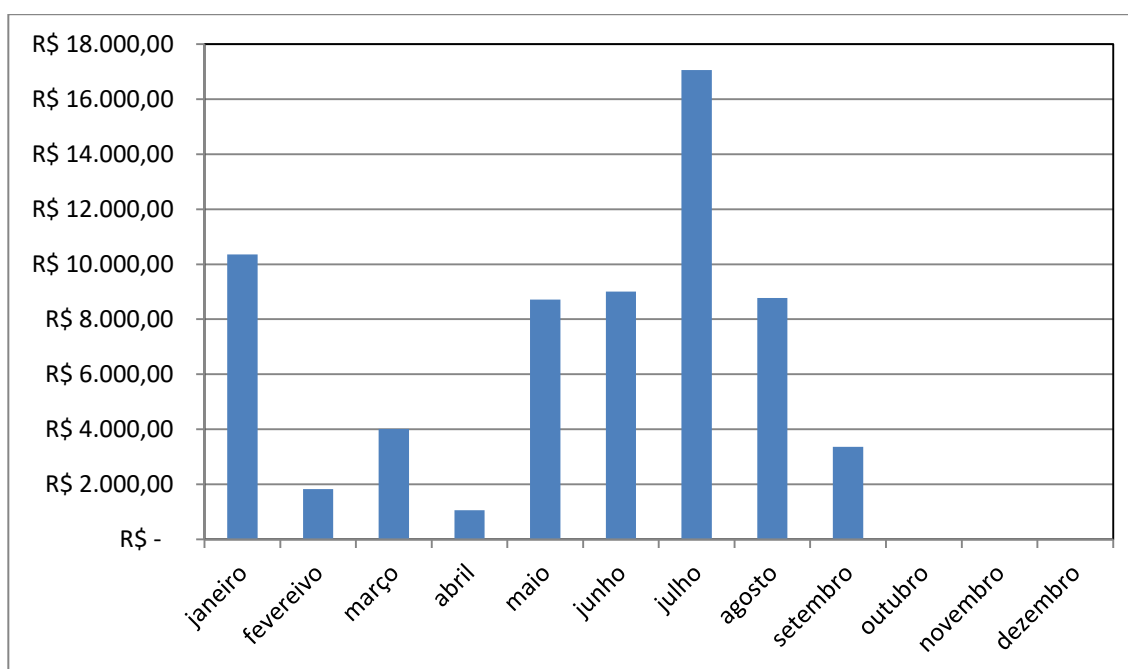
Fonte: Siscon

Ano 2020: R\$ 6.450.637,97

Ano 2021	Jan	Fev	Mar	Abr	Mai
Valor em R\$	10.355,15	1.834,66	4.013,33	1.068,11	8.714,70
Acumulado em R\$	10.355,15	12.189,81	16.203,14	17.271,25	25.985,95

Jun	Jul	Ago	Set	Out	Nov	Dez
9.000,95	17.051,65	8.772,15	3.360,47			
34.986,40	52.038,05	60.810,20	64.170,67			

Valor das CDA's Protesto (R\$) - 2021



21- Correspondências enviadas - PROTESTO

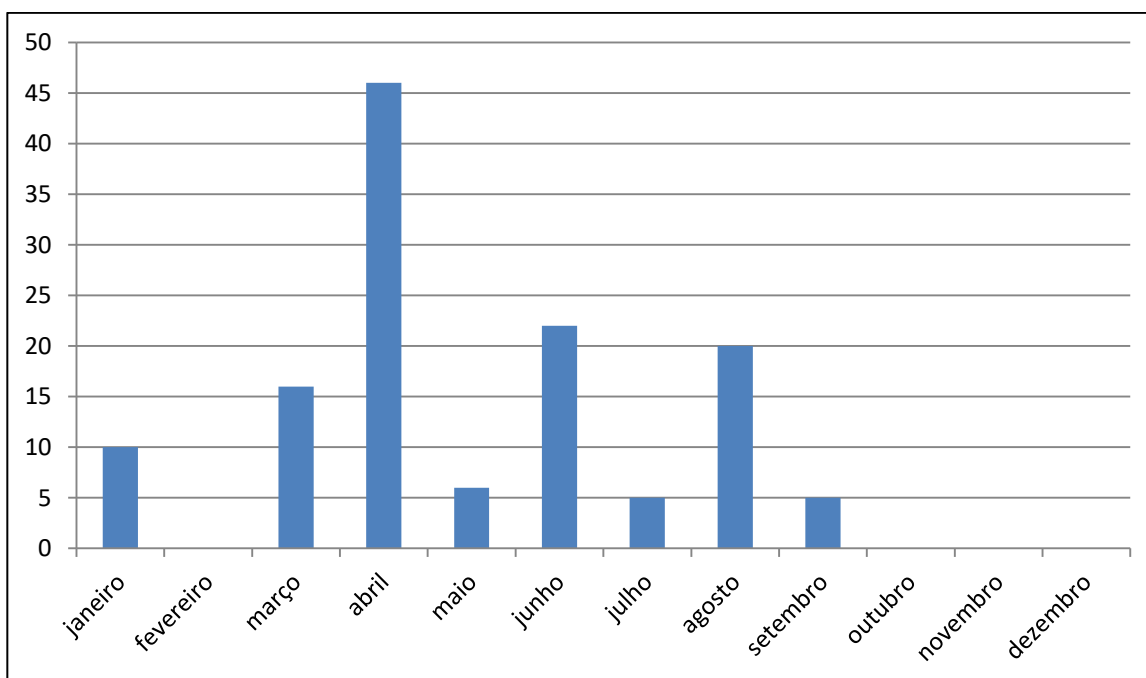
Este indicador corresponde ao número de correspondências de Notificação Administrativa para Cobrança Amigável enviadas, antecedendo a inscrição em Protesto, para pessoas físicas e jurídicas.

Fonte: DA

Ano 2020: 105

Ano 2021	Jan	Fev	Mar	Abr	Mai	Jun	Jul	Ago	Set	Out	Nov	Dez
Correspondências enviadas	10	0	16	46	6	22	5	20	5			
Acumulado	10	10	26	72	78	100	105	125	130			

Quantitativo de Notificações enviadas – 2021



22- Distribuição em cartório – PROTESTO

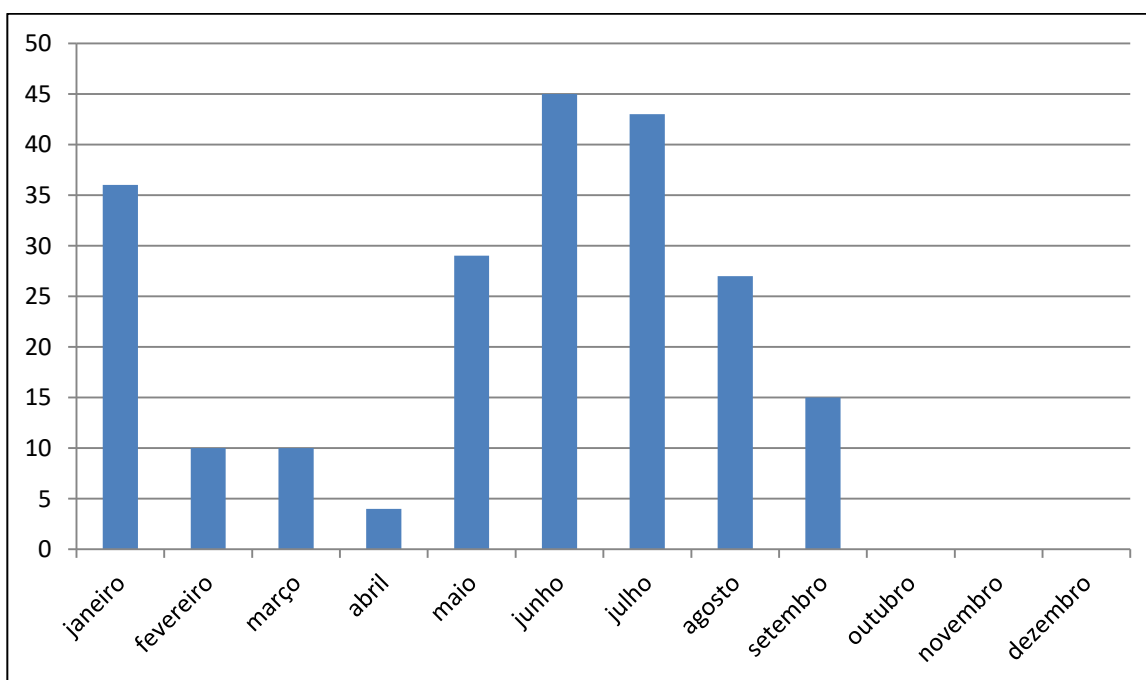
Este indicador corresponde ao número de CDA's enviadas a Protesto, através da Central de Remessa de Arquivos, de pessoas físicas e jurídicas.

Fonte: CRA - Central de Remessa de Arquivos

Ano 2020: 309

Ano 2021	Jan	Fev	Mar	Abr	Mai	Jun	Jul	Ago	Set	Out	Nov	Dez
CDA's enviadas a Protesto	36	10*	10	4	29	45	43	27	15			
Acumulado	36	46	56	60	89	134	177	204	219			

Quantitativo de CDAs distribuídas em Central de Remessa de Protestos – 2021



*corrigido

23- Acordos Realizados – Profissionais e Firmas atendidas Protesto

Este indicador mostra a quantidade de profissionais e firmas que entraram em acordo em protesto.

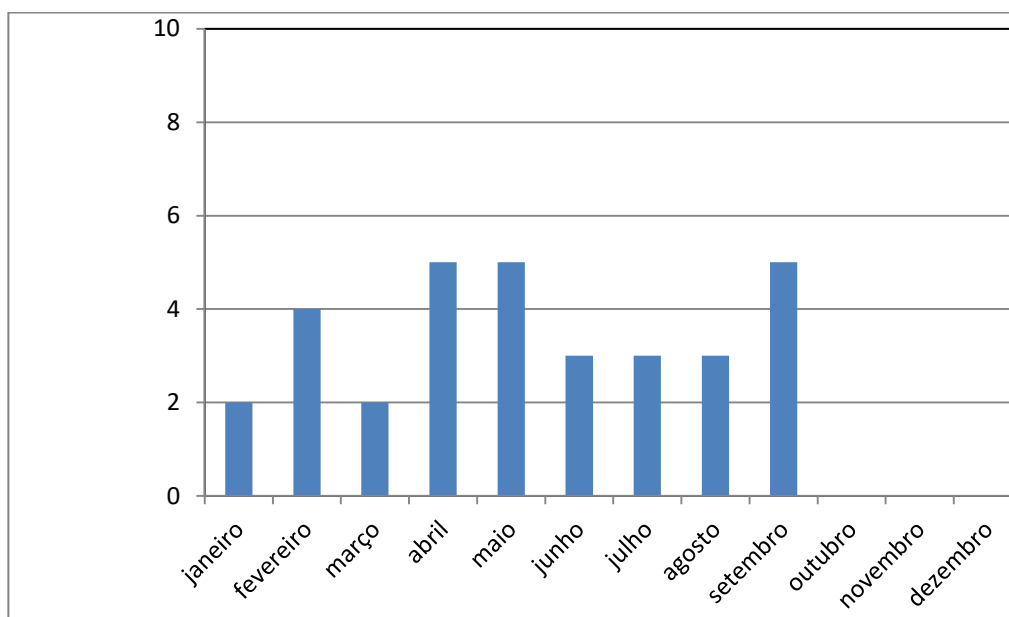
OBS: número levantado por inscrição e não por CDA.

Fonte: Siscon

Ano 2020: 16

Ano 2021	Jan	Fev	Mar	Abr	Mai	Jun	Jul	Ago	Set	Out	Nov	Dez
Nº de acordos	2	4	2	5	5	3	3	3	5			
Acumulado	2	6	8	13	18	21	24	27	32			

Firmas e profissionais atendidos / 2021



DÍVIDA ATIVA

RELATÓRIO – SETEMBRO/2021

24- Valor total arrecadado pela Dívida Ativa em Protesto

Este indicador mostra os valores arrecadados pela Dívida Ativa em Protesto, por meio de pagamento de débitos distribuídos em cartório de Protesto.

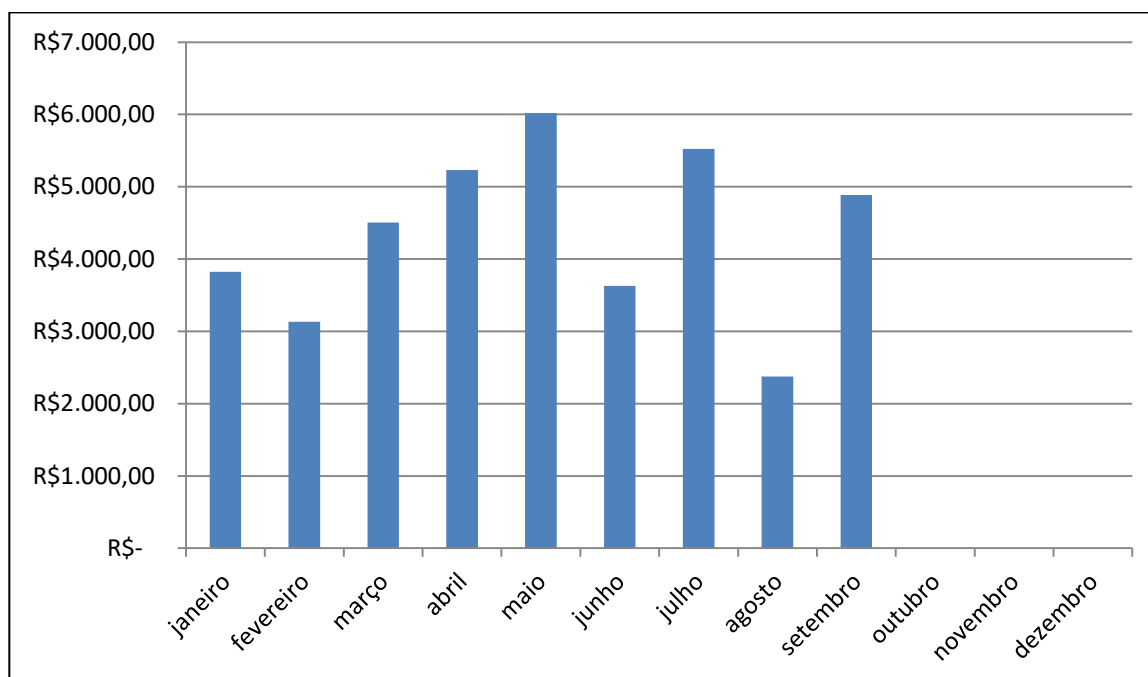
Fonte: Siscon

Ano 2020: R\$ 61.575,86

Ano 2021	Jan	Fev	Mar	Abr	Mai	Jun
Valor arrecadado em R\$	3.821,67	3.131,69	4.505,64	5.230,90	6.017,25	3.628,89
Acumulado	3.821,67	6.953,36	11.459,00	16.689,90	22.707,15	26.336,04

Jul	Ago	Set	Out	Nov	Dez
5.522,64	2.376,82	4.884,82			
31.858,68	34.235,00	39.119,82			

Valores Arrecadados pela Dívida Ativa em Protesto (R\$) – 2021



DÍVIDA ATIVA
RELATÓRIO – SETEMBRO/2021

25- Adimplência de parcelamentos de débitos inscritos em Dívida Ativa - Protesto

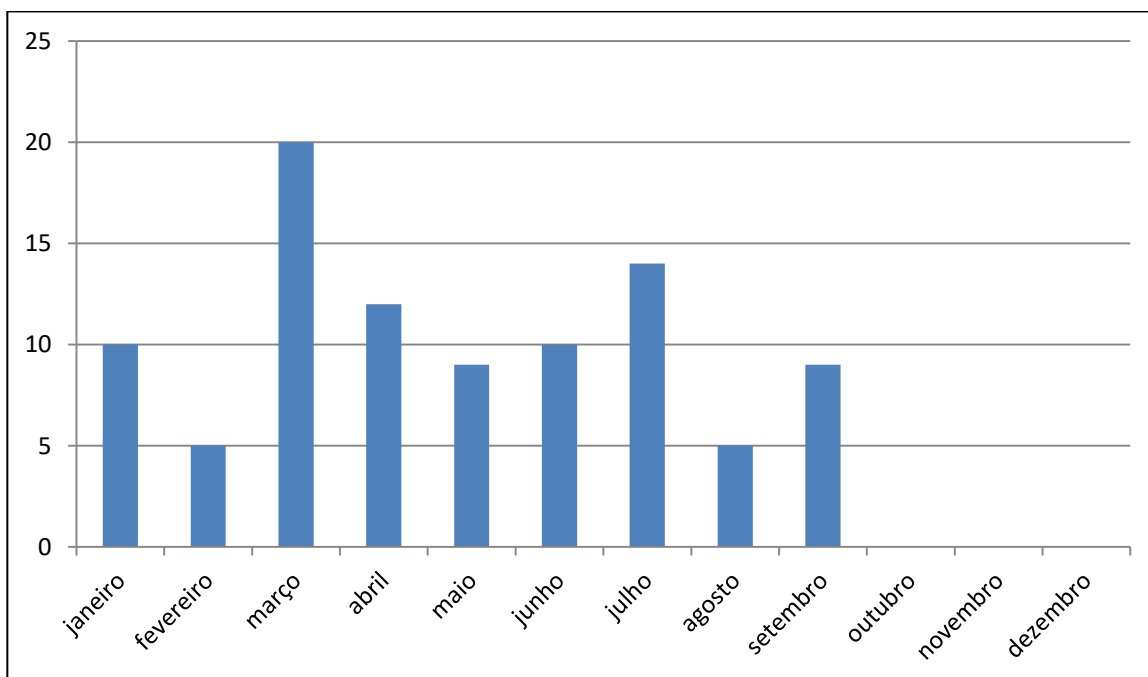
Este indicador mostra o quantitativo de pessoas físicas e jurídicas adimplentes com os parcelamentos oriundos dos débitos inscritos em Dívida Ativa em Protesto.

Fonte: Siscon

Ano 2020: 105

Ano 2021	Jan	Fev	Mar	Abr	Mai	Jun	Jul	Ago	Set	Out	Nov	Dez
Adimplentes	10	5	20	12	9	10	14	5	9			
Acumulado	10	15	35	47	56	66	80	85	94			

Adimplimento de parcelamentos de débitos inscritos em Protesto – 2021



DÍVIDA ATIVA

RELATÓRIO – SETEMBRO/2021

26- Quantitativo de débitos inscritos em Dívida Ativa parcelados e quitados Protesto

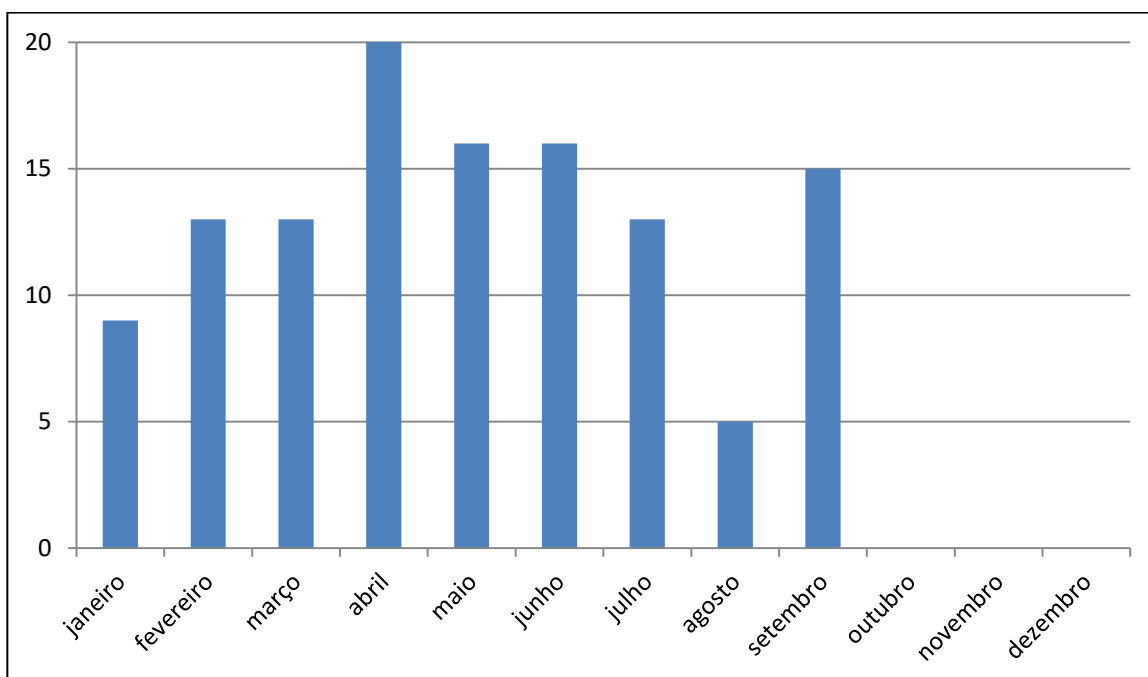
Este indicador mostra o quantitativo de pessoas físicas e jurídicas que quitaram os parcelamentos oriundos dos débitos inscritos em Dívida Ativa em Protesto.

Fonte: Siscon

Ano 2020: 98

Ano 2021	Jan	Fev	Mar	Abr	Mai	Jun	Jul	Ago	Set	Out	Nov	Dez
Acordos Quitadas	9	13	13	24	16	16	13	5	15			
Acumulado	9	22	35	59	75	91	104	109	124			

Acordos quitados de débitos em Protesto



DÍVIDA ATIVA

RELATÓRIO – SETEMBRO/2021

27 – Valor de quitação de parcelamentos de débitos inscritos em Protesto

Este indicador mostra o valor monetário das baixas por quitação dos parcelamentos em Dívida Ativa em Protesto.

Fonte: Siscon

Ano 2020: R\$ 37.946,20

Ano 2021	Jan	Fev	Mar	Abr	Mai	Jun
Valor de quitação R\$	1.994,44	2.491,02	3.275,00	3.417,50	4.650,77	2.968,66
Acumulado	1.994,44	4.485,46	7.760,46	11.177,96	15.828,73	18.797,39

Jul	Ago	Set	Out	Nov	Dez
3.500,73	1.840,43	3.606,96			
22.298,12	24.138,55	27.745,51			

Valor de Acordos quitados de débitos em Protesto (R\$)

