

JULHO 2018

ÍNDICE

1.	Quantitativo de inscrições em Dívida Ativa Administrava	3
2.	Valor das inscrições em Dívida Ativa Administrativa	4
3.	Valor arrecadado pela Dívida Ativa Administrativa	5
4.	Cálculos realizados – Profissionais e firmas atendidas	6
5.	Processos encaminhados ao Serviço Jurídico	7

1- Quantitativo de Inscrições em Dívida Ativa Administrativa

Este indicador corresponde ao número de inscrições de multas e anuidades de PF e PJ vencidas e não pagas na Dívida Ativa Administrativa.

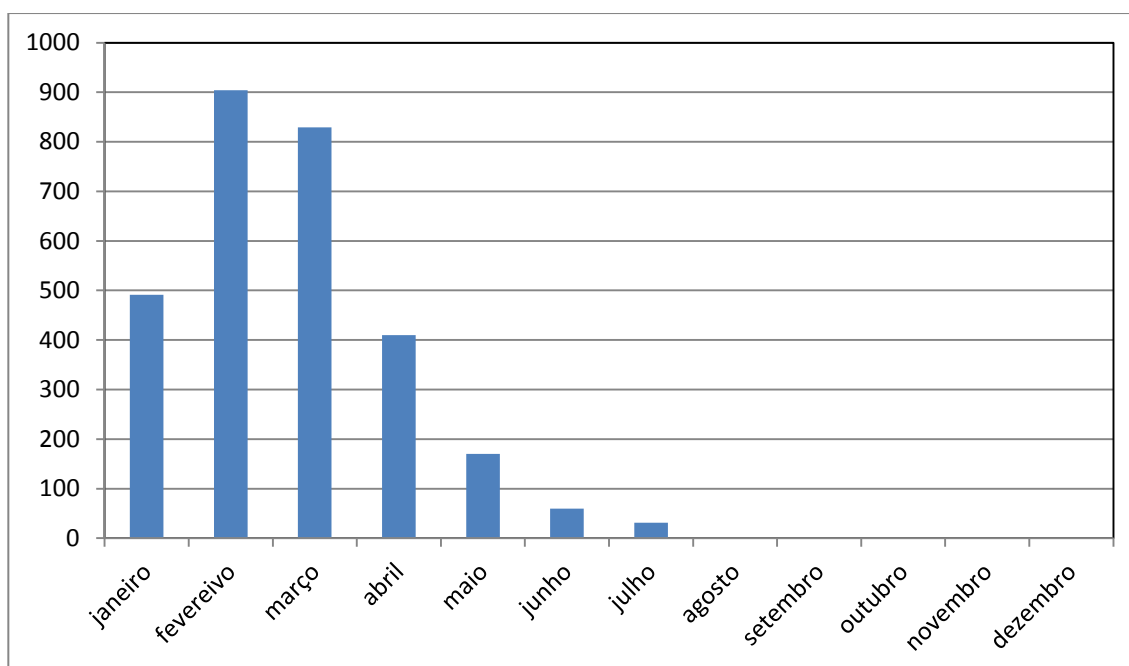
Fonte: STI

Ano 2017: 12191

<i>Ano 2018</i>	Jan	Fev	Mar	Abr	Mai	Jun	Jul	Ago	Set	Out	Nov	Dez
Inscrições na D.A	491	904*	829*	410*	170	60	31					
Acumulado	491	1395	2224	2634	2804	2864	2895					

FARMACÊUTICOS – 16
TÉCNICOS – 15
PESSOA JURÍDICA – -

Quantitativo de Inscrições em Dívida Ativa Administrativa– 2018



*Em conjunto com o SJ (anuidades)

2 – Valor das Certidões de Dívida Ativa Administrativa

Este indicador mostra o valor monetário do total de inscrições em Dívida Ativa Administrativa.

Fonte: STI

Ano 2017: R\$ 14.023.199,11

<i>Ano 2018</i>	Jan	Fev	Mar	Abr	Mai
Valor em R\$	246.057,46	335.539,33	432.210,97	220.570,92	497.533,03
Acumulado em R\$	246.057,46	581.596,79	1.013.807,76	1.234.378,68	1.731.911,71

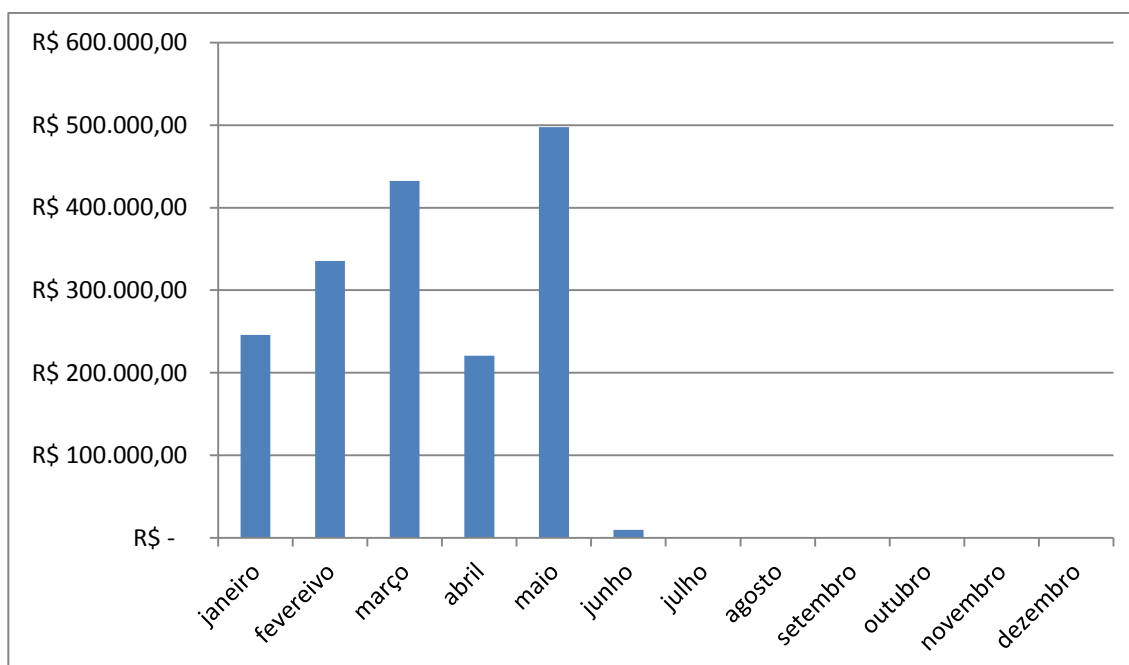
Jun	Jul	Ago	Set	Out	Nov	Dez
134.797,45	9.924,42					
1.731.911,71	1.741.836,13					

FARMACÊUTICOS – R\$ 6.282,90

TÉCNICOS – R\$ 3.641,52

PESSOA JURÍDICA – R\$ -

Valor das CDA's (R\$) - 2018



3- Valor arrecadado pela Dívida Ativa Administrativa

Este indicador mostra os valores arrecadados, pela Dívida Ativa Administrativa, de parcelamentos de débitos de acordo amigável.

Fonte: DA

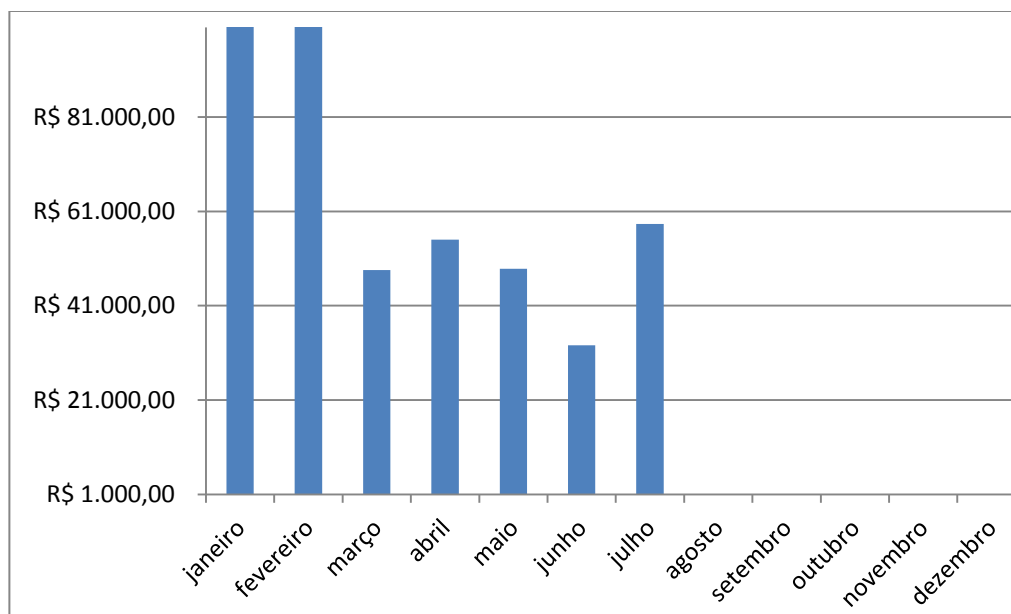
Ano 2017: R\$ 760.528,04

<i>Ano 2018</i>	Jan	Fev	Mar	Abr	Mai	Jun
Valor em R\$	101.815,84	176.540,35	48.529,85	55.034,65	48.832,12	32.595,47
Acumulado em R\$	101.815,84	278.356,19	326.886,04	381.920,69	430.752,81	463.348,28

Jul	Ago	Set	Out	Nov	Dez
58.351,15					
521.699,43					

ANUIDADES PF – R\$ 26.666,36
 ANUIDADES PJ – R\$ 1.827,96
 MULTA DE ELEIÇÃO – R\$ 7.877,60
 MULTA FISCAL – R\$ 22.181,75

Valores Arrecadados pela Dívida Ativa Administrativa (R\$) – 2018



4- Acordos Realizados – Profissionais e Firmas

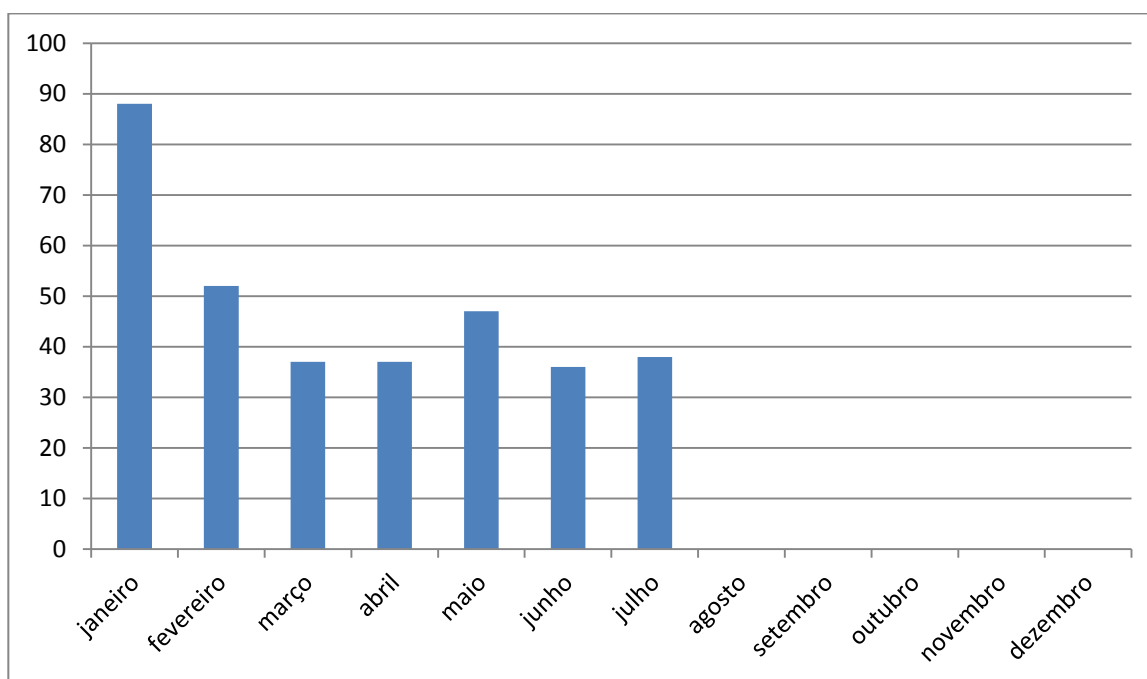
Este indicador mostra a quantidade de profissionais e firmas que entraram em acordo administrativo.

Fonte: DA

Ano 2017: 599

<i>Ano 2018</i>	Jan	Fev	Mar	Abr	Mai	Jun	Jul	Ago	Set	Out	Nov	Dez
Nº de empresas	88	52	37	37	47	36	38					
Acumulado	88	140	177	214	261	297	335					

Firmas e profissionais atendidos / 2018



5- Processos encaminhados ao Serviço Jurídico/Protesto

Este indicador mostra a quantidade de profissionais e empresas encaminhadas pela Dívida Ativa Administrativa para análise de inclusão para protesto e cobrança executiva.

Incluem neste tópico: levantamento de inscrições de PF desde a constituição da DAFA, parcelamentos descumpridos PF e PJ e inscrições de anuidades, multas fiscais e eleitorais.

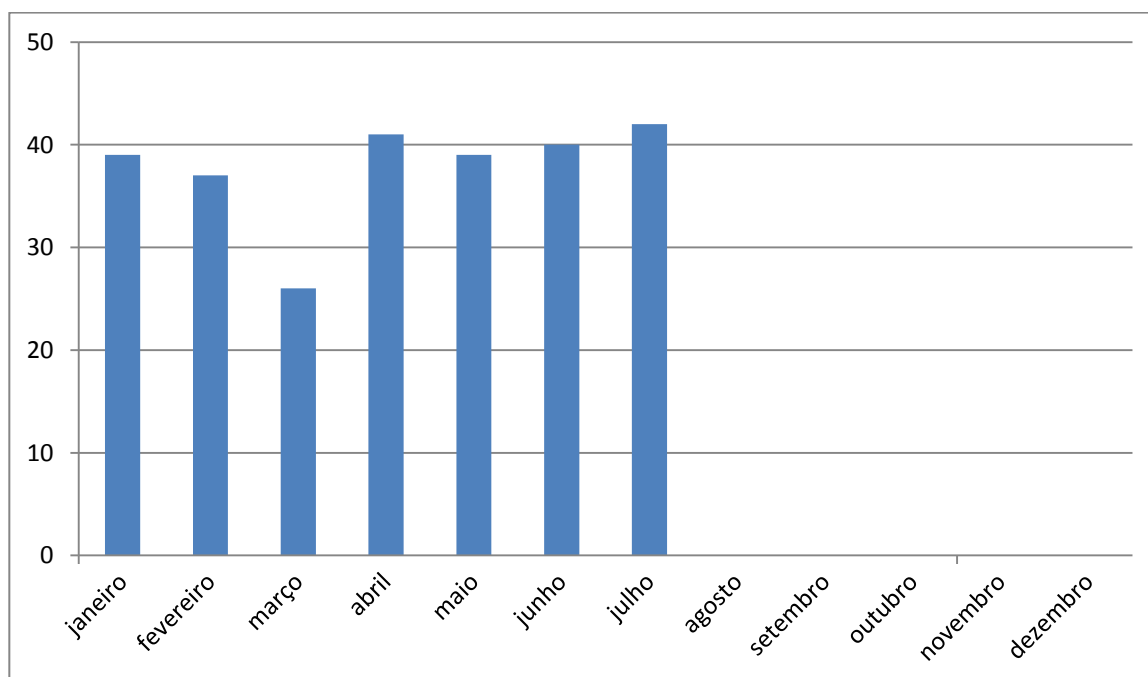
OBS: número levantado por CDA, e não por inscrição.

Fonte: DA

Ano 2017: 12783

<i>Ano 2018</i>	Jan	Fev	Mar	Abr	Mai	Jun	Jul	Ago	Set	Out	Nov	Dez
Processos encaminhados	39*	37*	26*	41	39	40	42					
Acumulado	39	76	102	143	182	222	264					

Encaminhadas ao SJ – 2018



* Encaminhados somente processos de descumprimento de acordo. Envio de inscrições interrompido pela chefia, dando prioridade a execução de anuidades.