

CRF/RJ

Conselho Regional de Farmácia  
CNPJ: 33.661.414/0001-10

Período: 01/01/2017 a 31/12/2017

### Comparativo da Receita

Receita	Orcado	Arrec. Período	Arrec. Exerc.	Diferença
<b>RECEITA REALIZADA</b>	<b>28.034.655,89</b>	<b>25.403.145,67</b>	<b>25.403.145,67</b>	<b>2.631.510,22</b>
<b>RECEITAS CORRENTES</b>	<b>25.514.655,89</b>	<b>25.403.145,67</b>	<b>25.403.145,67</b>	<b>111.510,22</b>
<b>RECEITA TRIBUTÁRIA</b>	<b>14.538.865,61</b>	<b>14.945.358,98</b>	<b>14.945.358,98</b>	<b>-406.493,37</b>
<b>RECEITAS DE CONTRIBUIÇÕES</b>	<b>14.538.865,61</b>	<b>14.945.358,98</b>	<b>14.945.358,98</b>	<b>-406.493,37</b>
<b>ANUIDADES</b>	<b>14.538.865,61</b>	<b>14.945.358,98</b>	<b>14.945.358,98</b>	<b>-406.493,37</b>
Anuidades Pessoas Físicas	7.869.916,82	8.270.134,56	8.270.134,56	-400.217,74
Anuidades Pessoas Jurídicas	6.668.948,79	6.675.224,42	6.675.224,42	-6.275,63
<b>RECEITA PATRIMONIAL</b>	<b>1.511.790,28</b>	<b>680.541,43</b>	<b>680.541,43</b>	<b>831.248,85</b>
<b>RECEITAS DE VALORES MOBILIÁRIOS</b>	<b>1.511.790,28</b>	<b>680.541,43</b>	<b>680.541,43</b>	<b>831.248,85</b>
Correção Monetária Caderneta de Poupança	0,00	32,35	32,35	-32,35
Juros Caderneta de Poupança	0,00	175,95	175,95	-175,95
Correção Monetária Aplicações Em CDB e RDB	0,00	159.337,79	159.337,79	-159.337,79
Juros Aplicações em CDB e RDB	1.511.790,28	517.606,64	517.606,64	994.183,64
Outros Rendimentos	0,00	3.388,70	3.388,70	-3.388,70
<b>RECEITAS DE SERVIÇOS</b>	<b>4.186.000,00</b>	<b>4.357.326,80</b>	<b>4.357.326,80</b>	<b>-171.326,80</b>
<b>EMOLUMENTOS COM A INSCRIÇÃO</b>	<b>983.000,00</b>	<b>1.939.428,57</b>	<b>1.939.428,57</b>	<b>-956.428,57</b>
Pessoa Física	280.000,00	787.464,27	787.464,27	-507.464,27
Pessoa Jurídica	703.000,00	1.151.964,30	1.151.964,30	-448.964,30
<b>EMOLUMENTOS COM A EXPEDIÇÃO DE CARTEIRAS</b>	<b>270.000,00</b>	<b>131.649,33</b>	<b>131.649,33</b>	<b>138.350,67</b>
Pessoa Física	270.000,00	131.649,33	131.649,33	138.350,67
<b>EMOLUMENTOS COM EXPEDIÇÃO DE CERTIDÕES</b>	<b>1.290.000,00</b>	<b>1.070.747,63</b>	<b>1.070.747,63</b>	<b>219.252,37</b>
Pessoa Física	60.000,00	55.329,42	55.329,42	4.670,58
Pessoa Jurídica	1.230.000,00	1.015.418,21	1.015.418,21	214.581,79
<b>RECEITAS DIVERSAS</b>	<b>1.643.000,00</b>	<b>1.215.501,27</b>	<b>1.215.501,27</b>	<b>427.498,73</b>
Inscrições em Congressos, Convenções, Eventos Similares, Seleções, Etc.	0,00	157.511,33	157.511,33	-157.511,33
Outras Receitas Diversas	1.030.000,00	1.023.350,20	1.023.350,20	6.649,80
Saldo de Exercícios Anteriores	570.000,00	0,00	0,00	570.000,00
Porte de Rem e Retorno Autos	43.000,00	33.918,01	33.918,01	9.081,99
Receitas a Classificar	0,00	721,73	721,73	-721,73
<b>OUTRAS RECEITAS CORRENTES</b>	<b>5.278.000,00</b>	<b>5.419.918,46</b>	<b>5.419.918,46</b>	<b>-141.918,46</b>
<b>MULTAS DE INFRAÇÕES</b>	<b>2.565.000,00</b>	<b>3.357.546,32</b>	<b>3.357.546,32</b>	<b>-792.546,32</b>
Multa Pelo Exercício Ilegal da Profissão	10.000,00	763,14	763,14	9.236,86
Multas de Processos Éticos	10.000,00	7.190,42	7.190,42	2.809,58
Multas Eleitorais	230.000,00	394.098,54	394.098,54	-164.098,54

Receita	Orcado	Arrec. Período	Arrec. Exerc.	Diferença
Multas Sobre Anuidades	5.000,00	23.520,73	23.520,73	-18.520,73
Juros de Mora	0,00	209,25	209,25	-209,25
Correção Monetária	10.000,00	3.822,51	3.822,51	6.177,49
Outras Multas	2.300.000,00	2.927.941,73	2.927.941,73	-627.941,73
<b>DÍVIDA ATIVA - EM FASE ADMINISTRATIVA</b>	<b>680.000,00</b>	<b>994.207,55</b>	<b>994.207,55</b>	<b>-314.207,55</b>
Anuidades P.F. - Dívida Administrativa	200.000,00	360.663,08	360.663,08	-160.663,08
Outras Multas - Dívida Administrativa	480.000,00	363.416,34	363.416,34	116.583,66
Anuidades P.J. Dívida Ativa	0,00	13.982,20	13.982,20	-13.982,20
Protesto - Anuidades P.F.	0,00	55.114,77	55.114,77	-55.114,77
Protesto - Multa Fiscal	0,00	201.031,16	201.031,16	-201.031,16
<b>DÍVIDA ATIVA - EM FASE EXECUTIVA</b>	<b>2.033.000,00</b>	<b>1.068.164,59</b>	<b>1.068.164,59</b>	<b>964.835,41</b>
Anuidades P.J. - Dívida Fase Executiva	28.000,00	19.801,39	19.801,39	8.198,61
Multas sobre Anuidades - Dívida Executiva	5.000,00	0,00	0,00	5.000,00
Outras Multas - Dívida Executiva	2.000.000,00	1.017.600,81	1.017.600,81	982.399,19
DAFE - Multa Exerc. Ilegal Prof.	0,00	605,41	605,41	-605,41
Anuidades P.F. - Dívida Fase Executiva	0,00	30.156,98	30.156,98	-30.156,98
<b>RECEITA DE CAPITAL</b>	<b>2.520.000,00</b>	<b>0,00</b>	<b>0,00</b>	<b>2.520.000,00</b>
<b>ALIENACAO DE BENS</b>	<b>2.520.000,00</b>	<b>0,00</b>	<b>0,00</b>	<b>2.520.000,00</b>
<b>ALIENAÇÕES DE BENS MÓVEIS</b>	<b>20.000,00</b>	<b>0,00</b>	<b>0,00</b>	<b>20.000,00</b>
Veículos	20.000,00	0,00	0,00	20.000,00
<b>ALIENAÇÕES DE BENS IMÓVEIS</b>	<b>2.500.000,00</b>	<b>0,00</b>	<b>0,00</b>	<b>2.500.000,00</b>
Edifícios	2.500.000,00	0,00	0,00	2.500.000,00
<b>Total:</b>	<b>28.034.655,89</b>	<b>25.403.145,67</b>	<b>25.403.145,67</b>	<b>2.631.510,22</b>

Rio de Janeiro-RJ, 31 de dezembro de 2017

Marcus Vinicius Romão Athila  
 Presidente

672.672.707-00

Talita Barbosa Gomes  
 Tesoureira

106.177.507-00

Alline Mattos O Cavalcante  
 Contadora

CRC/ RJ 125676-0/6  
 107.492.487-85

CRF/RJ

Conselho Regional de Farmácia

CNPJ: 33.661.414/0001-10

 Depto. Financeiro  
 Fl.: 2868  
 CRF-RJ

Período: 01/01/2017 a 31/12/2017

## Comparativo da Despesa Paga

Despesa	Orcado	Realiz. Período	Realiz. Exerc.	Diferença
<b>CRÉDITO DISPONÍVEL DA DESPESA</b>	<b>28.034.655,89</b>	<b>22.916.655,92</b>	<b>22.916.655,92</b>	<b>5.117.999,97</b>
<b>CRÉDITO DISPONÍVEL DESPESAS CORRENTES</b>	<b>26.882.455,89</b>	<b>22.754.111,92</b>	<b>22.754.111,92</b>	<b>4.128.343,97</b>
<b>PESSOAL E ENCARGOS SOCIAIS</b>	<b>11.663.903,67</b>	<b>10.322.367,58</b>	<b>10.322.367,58</b>	<b>1.341.536,09</b>
<b>REMUNERAÇÃO PESSOAL</b>	<b>8.637.000,00</b>	<b>7.398.695,31</b>	<b>7.398.695,31</b>	<b>1.238.304,69</b>
Vencimentos e Salários	7.208.000,00	6.201.644,41	6.201.644,41	1.006.355,59
Ferías Vencidas e Proporcionais	769.000,00	739.601,18	739.601,18	29.398,82
13º Salário	660.000,00	457.449,72	457.449,72	202.550,28
<b>DESPESAS COM PESSOAL VARIÁVEL</b>	<b>235.113,67</b>	<b>193.726,43</b>	<b>193.726,43</b>	<b>41.387,24</b>
Ferías - Abono Pecuniário	50.000,00	49.355,47	49.355,47	644,53
Diárias de Empregado	180.113,67	140.529,98	140.529,98	39.583,69
Abono Natalício - CFF	5.000,00	3.840,98	3.840,98	1.159,02
<b>ENCARGOS PATRONAIS</b>	<b>2.791.790,00</b>	<b>2.729.945,84</b>	<b>2.729.945,84</b>	<b>61.844,16</b>
I.N.S.S	2.098.390,00	2.098.287,05	2.098.287,05	102,95
F.G.T.S	605.000,00	552.651,28	552.651,28	52.348,72
P.A.S.E.P	88.400,00	79.007,51	79.007,51	9.392,49
<b>OUTRAS DESPESAS CORRENTES</b>	<b>8.500.984,64</b>	<b>5.862.646,51</b>	<b>5.862.646,51</b>	<b>2.638.338,13</b>
<b>BENEFÍCIOS A PESSOAL</b>	<b>2.040.000,00</b>	<b>1.879.905,25</b>	<b>1.879.905,25</b>	<b>160.094,75</b>
Auxílio Transporte	230.000,00	185.678,73	185.678,73	44.321,27
Auxílio Alimentação e Refeição	1.170.000,00	1.085.429,21	1.085.429,21	84.570,79
Plano de Saúde, Serviços Hospitalares e Farmacêuticos	640.000,00	608.797,31	608.797,31	31.202,69
<b>BENEFÍCIOS ASSISTENCIAIS – RGPS - CFF</b>	<b>25.000,00</b>	<b>3.624,50</b>	<b>3.624,50</b>	<b>21.375,50</b>
Auxílio Educação	10.000,00	540,00	540,00	9.460,00
Reciclagem e Treinamento	15.000,00	3.084,50	3.084,50	11.915,50
<b>USO DE BENS E SERVIÇOS</b>	<b>6.435.984,64</b>	<b>3.979.116,76</b>	<b>3.979.116,76</b>	<b>2.456.867,88</b>
<b>CONSUMO DE MATERIAL</b>	<b>360.871,14</b>	<b>313.380,08</b>	<b>313.380,08</b>	<b>47.491,06</b>
Material de Expediente	214.395,64	212.304,08	212.304,08	2.091,56
Material de Higiene, Limpeza, Conservação e Utensílios Domésticos	14.000,00	13.778,64	13.778,64	221,36
Material e Acessório para Manutenção e Conservação de Bens Moveis e Imóveis	13.000,00	12.091,80	12.091,80	908,20
Gêneros de Alimentação	22.000,00	18.246,49	18.246,49	3.753,51
Vestíários, Uniformes, Calçados, Tecidos e Aviamentos	1.000,00	784,00	784,00	216,00
Material de Copa e Cozinha	1.000,00	669,94	669,94	330,06
Material e Acessórios para Informática	30.000,00	26.285,07	26.285,07	3.714,93

Despesa	Orçado	Realiz. Período	Realiz. Exerc.	Diferença
Bandeiras, Flâmulas, Insígnias e Placas	500,00	0,00	0,00	500,00
Combustíveis e Lubrificantes Automotivos	1.000,00	351,38	351,38	648,62
Peças, Acessórios e Materiais para Manutenção de Veículos	7.000,00	6.791,90	6.791,90	208,10
Outros Materiais de Consumo	4.000,00	2.723,00	2.723,00	1.277,00
Suprimento de Fundos (Mat.de Cons.)	52.792,70	19.353,78	19.353,78	33.438,92
Curso Qualipharma ( Material)	182,80	0,00	0,00	182,80
<b>DIARIAS</b>	<b>316.615,92</b>	<b>249.741,76</b>	<b>249.741,76</b>	<b>66.874,16</b>
Diárias de Diretoria	230.000,00	188.750,47	188.750,47	41.249,53
Outros Tipos de Diárias	86.615,92	60.991,29	60.991,29	25.624,63
<b>SERVIÇOS PRESTADOS POR PESSOA FÍSICA</b>	<b>753.706,37</b>	<b>368.850,65</b>	<b>368.850,65</b>	<b>384.855,72</b>
Remuneração a Estagiários	235.000,00	155.084,60	155.084,60	79.915,40
Remuneração de Serviços Pessoais sem Vínculo Empregatício	10.000,00	0,00	0,00	10.000,00
Locação de Bens Móveis, Imóveis e Condomínio Pessoa Física	412.000,00	153.174,36	153.174,36	258.825,64
Outros Serviços Prestados por Pessoa Física	15.000,00	0,00	0,00	15.000,00
Honorários Advocatícios	50.000,00	39.107,59	39.107,59	10.892,41
Curso Qualipharma ( Ministrantes)	31.706,37	21.484,10	21.484,10	10.222,27
<b>VERBAS DE PARTICIPAÇÃO EM REUNIÕES</b>	<b>251.000,00</b>	<b>241.193,51</b>	<b>241.193,51</b>	<b>9.806,49</b>
Verba de Representação	10.000,00	9.136,73	9.136,73	863,27
Jeton	241.000,00	232.056,78	232.056,78	8.943,22
<b>SERVIÇOS PRESTADOS POR PESSOA JURÍDICA</b>	<b>4.161.791,21</b>	<b>2.724.541,93</b>	<b>2.724.541,93</b>	<b>1.437.249,28</b>
Assinaturas de Periódicos e Anuidades	13.000,00	8.271,53	8.271,53	4.728,47
Locação de Imóveis e Condomínio Pessoa Jurídica	221.030,00	185.216,31	185.216,31	35.813,69
Seguros em Geral	28.185,52	22.428,17	22.428,17	5.757,35
Serviços de Energia Elétrica e Gás	155.000,00	92.887,76	92.887,76	62.112,24
Serviços de Comunicação em Geral	25.000,00	0,00	0,00	25.000,00
Passagens Aéreas, Terrestres, Fluviais ou Marítimas e Despesas com Locomoção	220.000,00	125.106,40	125.106,40	94.893,60
Serviço de Manutenção, Adaptação, e Conservação de Bens Móveis e Imóveis	20.000,00	2.267,24	2.267,24	17.732,76
Serviço de Manutenção e Atualização de Software	16.000,00	13.872,11	13.872,11	2.127,89
Serviço de Divulgação e Publicidade	7.800,00	2.242,96	2.242,96	5.557,04
Serviços Gráficos e Serv.de Impressão e Encadernação	175.000,00	58.265,64	58.265,64	116.734,36
Serviço de Seleção, Treinamento e Orientação Profissional	21.000,00	8.560,00	8.560,00	12.440,00
Serviço de Medicina do Trabalho	7.000,00	4.093,40	4.093,40	2.906,60
Suprimento de Fundos (Prest. Serv.)	80.000,00	9.995,09	9.995,09	70.004,91
Serviços Bancários	52.200,00	14.041,60	14.041,60	38.158,40
Festividades, Recepções, Hospedagens e Homenagens	75.000,00	1.233,18	1.233,18	73.766,82

CRF/RJ

Despesa	Orcado	Realiz. Período	Realiz. Exerc.	Diferença
Exposições, Congressos, Conferências e Eventos Similares	73.000,00	1.706,00	1.706,00	71.294,00
Impostos, Taxas, Multas e Pedágios	50.000,00	34.035,61	34.035,61	15.964,39
Custas Processuais	170.000,00	79.755,95	79.755,95	90.244,05
Serviços Postais	803.429,10	697.029,30	697.029,30	106.399,80
Serviços de Telecomunicações	176.000,00	117.818,15	117.818,15	58.181,85
Locação de Bens Móveis ou Intangíveis Pessoa Jurídica	97.000,00	0,00	0,00	97.000,00
Locação de Veículos	420.000,00	363.901,49	363.901,49	56.098,51
Outros Encargos	5.000,00	0,00	0,00	5.000,00
Despesas Miúdas de Pronto Pagamento	1.000,00	0,00	0,00	1.000,00
Serviços de Asseio e Higiene	5.000,00	0,00	0,00	5.000,00
Serviços de Água e Esgoto	20.000,00	13.880,74	13.880,74	6.119,26
Serviços de Divulgação e Imprensa	25.000,00	9.398,93	9.398,93	15.601,07
Prestação de Serviços Pessoa Jurídica	937.146,59	771.576,00	771.576,00	165.570,59
Serviços de Segurança	160.000,00	1.102,64	1.102,64	158.897,36
Serviços de Sistemas de Informação	85.000,00	71.490,73	71.490,73	13.509,27
Serviços de Seleção de Estagiários	18.000,00	14.365,00	14.365,00	3.635,00
<b>CONGRESSO RIOPHARMA</b>	<b>592.000,00</b>	<b>81.408,83</b>	<b>81.408,83</b>	<b>510.591,17</b>
Material Grafico	17.000,00	971,00	971,00	16.029,00
Organização de Feiras e Congresso	354.000,00	52.449,99	52.449,99	301.550,01
Alimentação	17.000,00	2.645,00	2.645,00	14.355,00
Transporte /Despesa com Locomoção	29.000,00	6.381,94	6.381,94	22.618,06
Placas, Brindes e Premiação	59.000,00	16.153,40	16.153,40	42.846,60
Criação e Designer	29.000,00	950,00	950,00	28.050,00
Sistemas e Automação	35.000,00	0,00	0,00	35.000,00
Impostos e Taxas ( Congresso Riopharma)	29.000,00	57,50	57,50	28.942,50
Fotografia	23.000,00	1.800,00	1.800,00	21.200,00
<b>TRIBUTÁRIAS E CONTRIBUTIVAS</b>	<b>6.042.587,82</b>	<b>6.016.667,02</b>	<b>6.016.667,02</b>	<b>25.920,80</b>
<b>TRIBUTOS</b>	<b>52.000,00</b>	<b>51.697,88</b>	<b>51.697,88</b>	<b>302,12</b>
Impostos e Taxas	19.000,00	18.704,26	18.704,26	295,74
Despesas Judiciais	33.000,00	32.993,62	32.993,62	6,38
<b>CONTRIBUIÇÕES</b>	<b>5.990.587,82</b>	<b>5.964.969,14</b>	<b>5.964.969,14</b>	<b>25.618,68</b>
Cota Parte - CFF	5.969.087,82	5.948.010,13	5.948.010,13	21.077,69
Cota Parte - CFF 50%	21.500,00	16.959,01	16.959,01	4.540,99
<b>DIVERSAS DESPESAS DE CUSTEIO</b>	<b>494.979,76</b>	<b>476.524,60</b>	<b>476.524,60</b>	<b>18.455,16</b>
<b>DESPESAS DE EXERCÍCIOS ANTERIORES</b>	<b>442.979,76</b>	<b>436.642,49</b>	<b>436.642,49</b>	<b>6.337,27</b>
Despesas de Exercícios Anteriores	442.979,76	436.642,49	436.642,49	6.337,27
<b>SENTENÇAS JUDICIAIS</b>	<b>52.000,00</b>	<b>39.882,11</b>	<b>39.882,11</b>	<b>12.117,89</b>
Pagamento de Sentenças Judiciais	39.000,00	30.110,57	30.110,57	8.889,43

Despesa	Orçado	Realiz. Período	Realiz. Exerc.	Diferença
Honorários de Sucumbência	13.000,00	9.771,54	9.771,54	3.228,46
<b>TRANSFERÊNCIAS CORRENTES</b>	<b>180.000,00</b>	<b>75.906,21</b>	<b>75.906,21</b>	<b>104.093,79</b>
<b>SUBVENÇÕES SOCIAIS</b>	<b>100.000,00</b>	<b>3.600,00</b>	<b>3.600,00</b>	<b>96.400,00</b>
<b>TRANSFERÊNCIAS A INSTITUIÇÕES PÚBLICAS</b>	<b>100.000,00</b>	<b>3.600,00</b>	<b>3.600,00</b>	<b>96.400,00</b>
Subvenções Sociais a Outras Entidades	100.000,00	3.600,00	3.600,00	96.400,00
<b>CONTRIBUIÇÕES A FUNDO</b>	<b>80.000,00</b>	<b>72.306,21</b>	<b>72.306,21</b>	<b>7.693,79</b>
Fundo de Assistências § 1º, Art. 27 Lei 3820/60	80.000,00	72.306,21	72.306,21	7.693,79
<b>CRÉDITO DISPONÍVEL DESPESA CAPITAL</b>	<b>1.152.200,00</b>	<b>162.544,00</b>	<b>162.544,00</b>	<b>989.656,00</b>
<b>INVESTIMENTOS</b>	<b>1.152.200,00</b>	<b>162.544,00</b>	<b>162.544,00</b>	<b>989.656,00</b>
<b>OBRAS, INSTALAÇÕES E REFORMAS</b>	<b>300.000,00</b>	<b>0,00</b>	<b>0,00</b>	<b>300.000,00</b>
Obras e Instalações	300.000,00	0,00	0,00	300.000,00
<b>BENS MOVEIS</b>	<b>852.200,00</b>	<b>162.544,00</b>	<b>162.544,00</b>	<b>689.656,00</b>
Mobiliário em Geral e Utensílios de Escritório	180.000,00	0,00	0,00	180.000,00
Equipamentos de Informática e Periféricos	426.200,00	127.314,00	127.314,00	298.886,00
Desenvolvimento de Software	226.000,00	27.800,00	27.800,00	198.200,00
Diversos Equipamentos e Instalações	20.000,00	7.430,00	7.430,00	12.570,00
<b>Total:</b>	<b>28.034.655,89</b>	<b>22.916.655,92</b>	<b>22.916.655,92</b>	<b>5.117.999,97</b>

Rio de Janeiro-RJ, 31 de dezembro de 2017

7  
 Marcus Vinicius Romano Athila  
 Presidente

672.672.707-00

Borges  
 Talita Barbosa Gomes  
 Tesoureira

106.177.507-00

Alline Mattos O Cavalcante  
 Contadora  
 CRC/ RJ 125676-0/6  
 107.492.487-85

CRF/RJ

Conselho Regional de Farmácia  
CNPJ: 33.661.414/0001-10

Período: 01/01/2017 a 31/12/2017

## Variações Patrimoniais

### VARIAÇÕES PATRIMONIAIS QUANTITATIVAS

	Exercício Atual	Exercício Anterior	Exercício Atual	Exercício Anterior
VARIAÇÃO PATRIMONIAL AUMENTATIVA	30.328.737,19	22.032.184,38	47.001.646,62	20.098.331,42
CONTRIBUIÇÕES	14.945.358,98	11.781.845,88	12.205.897,33	12.255.334,09
CONTRIBUIÇÕES DE INTERESSE DAS CATEGORIAS PROFISSIONAIS	14.945.358,98	11.781.845,88	7.592.421,74	7.798.412,38
CONTRIBUIÇÕES	14.945.358,98	11.781.845,88	7.592.421,74	7.798.412,38
EXPLORAÇÃO E VENDA DE BENS, SERVIÇOS E DIREITOS	5.037.868,23	5.719.895,32	2.729.945,84	2.340.300,04
EXPLORAÇÃO DE BENS E DIREITOS E PRESTACAO DE SERVICOS	5.037.868,23	5.719.895,32	2.729.945,84	2.340.300,04
EXPLORAÇÃO DE BENS E DIREITOS E PRESTACAO DE SERVICOS	5.037.868,23	5.719.895,32	2.729.945,84	2.340.300,04
VALOR BRUTO DE EXPLORACAO DE BENS E DIREITOS E PRESTACAO DE SERVICOS	5.037.868,23	5.719.895,32	1.883.529,75	2.116.621,67
VALORIZACAO E GANHOS COM ATIVOS	0,00	634.999,99	1.883.529,75	2.116.621,67
GANHOS COM ALIENACAO	0,00	634.999,99	10.489.146,39	9.884.897,02
GANHOS COM ALIENACAO DE IMOBILIZADO	0,00	634.999,99	395.263,31	342.536,03
OUTRAS VARIAÇÕES PATRIMONIAIS AUMENTATIVAS	10.345.509,98	3.895.443,19	395.263,31	342.536,03
VARIAÇÃO PATRIMONIAL AUMENTATIVA A CLASSIFICAR	19.801,39	6.798,68	10.093.883,08	9.542.360,99
VARIAÇÃO PATRIMONIAL AUMENTATIVA A CLASSIFICAR	19.801,39	6.798,68	249.741,76	323.732,89
DIVERSAS VARIAÇÕES PATRIMONIAIS AUMENTATIVAS	10.325.708,59	3.888.644,51	610.044,16	478.220,39
MULTAS ADMINISTRATIVAS	3.357.546,32	2.007.912,78	2.740.905,54	3.479.766,48
DÍVIDA ATIVA	6.968.162,27	1.880.731,73	6.493.191,62	5.260.641,23
TRANSFERÊNCIAS CORRENTES			75.906,21	73.071,77
TRANSFERÊNCIAS INTRAGOVERNAMENTAIS			3.600,00	5.011,61
TRANSFERÊNCIAS CONCEDIDAS			3.600,00	5.011,61
CONTRIBUIÇÕES A FUNDO			72.306,21	68.060,16
FUNDO DE ASSISTÊNCIA § 1º, ART. 27 LEI 3829/60			72.306,21	68.060,16
DESVALORIZACAO E PERDA DE ATIVOS			0,00	23.819,17
PERDAS INVOLUNTARIAS			0,00	23.819,17
PERDAS INVOLUNTARIAS COM IMOBILIZADO			0,00	23.819,17
OUTRAS VARIAÇÕES PATRIMONIAIS DIMINUTIVAS			24.230.696,69	-2.138.790,63
DIVERSAS VARIAÇÕES PATRIMONIAIS DIMINUTIVAS			24.230.696,69	-2.138.790,63
VARIACÕES PATRIMONIAIS DIMINUTIVAS DECORRENTES DE FATOS GERADORES DIVERSOS			24.230.696,69	-2.138.790,63

	Exercício Atual	Exercício Anterior	Exercício Atual	Exercício Anterior
Total das Variações Ativas :	30.328.737,19	22.032.184,38	47.001.646,62	20.098.331,42
<b>RESULTADO PATRIMONIAL</b>				
Déficit do Exercício	16.672.909,43	Superávit do Exercício		1.933.852,96
<b>Total</b>	<b>47.001.646,62</b>	<b>22.032.184,38 Total</b>	<b>47.001.646,62</b>	<b>22.032.184,38</b>

Rio de Janeiro-RJ, 31 de dezembro de 2017

7  
 Marcus Vinícius Romano Athila  
 Presidente

672.672.707-00

Bonno  
 Talita Barbosa Gomes  
 Tesoureira

106.177.507-00

Aline Mattos O Cavalcante  
 Contadora  
 CRC/ RJ 125676-0/6  
 107.492.487-85



CRF/RJ

Conselho Regional de Farmácia

CNPJ: 33.661.414/0001-10

Período: 01/01/2017 a 31/12/2017

### Balço Financeiro

ESPECIFICAÇÃO	INGRESSOS			DISPÊNDIOS		
	Exercício Atual	Exercício Anterior	ESPECIFICAÇÃO	Exercício Atual	Exercício Anterior	Exercício Anterior
Receita Orçamentária	25.403.145,67	22.501.096,75	Despesa Orçamentária	23.077.546,02	22.265.412,96	22.265.412,96
RECEITA REALIZADA	25.403.145,67	22.501.096,75	CRÉDITO EMPENHADO A LIQUIDAR	160.890,09	16.838,00	16.838,00
RECEITAS CORRENTES	25.403.145,67	21.401.096,75	CRÉDITO EMPENHADO LIQUIDADADO	0,01	12.513,35	12.513,35
RECEITA TRIBUTÁRIA	14.945.358,98	11.781.507,55	CRÉDITO EMPENHADO PAGO	22.916.655,92	22.236.061,61	22.236.061,61
RECEITAS DE CONTRIBUIÇÕES	14.945.358,98	11.781.507,55	DESPESAS CORRENTES	22.754.111,92	22.200.643,65	22.200.643,65
ANUIDADES	14.945.358,98	11.781.507,55	PESSOAL E ENCARGOS SOCIAIS	10.322.367,58	10.138.712,41	10.138.712,41
RECEITA PATRIMONIAL	680.541,43	1.534.463,08	OUTRAS DESPESAS CORRENTES	5.862.646,51	6.728.836,50	6.728.836,50
RECEITAS DE VALORES MOBILIÁRIOS	680.541,43	1.534.463,08	TRIBUTÁRIAS E CONTRIBUTIVAS	5.999.708,01	4.999.083,70	4.999.083,70
RECEITAS DE SERVIÇOS	4.357.326,80	4.189.287,69	DIVERSAS DESPESAS DE CUSTEIO	476.524,60	250.156,42	250.156,42
EMOLUMENTOS COM A INSCRIÇÃO	1.939.428,57	1.674.703,94	TRANSFERÊNCIAS CORRENTES	92.865,22	83.854,62	83.854,62
EMOLUMENTOS COM A EXPEDIÇÃO DE CARTEIRAS	131.649,33	227.938,07	DESPESA CAPITAL	162.544,00	35.417,96	35.417,96
EMOLUMENTOS COM EXPEDIÇÃO DE CERTIDÕES	1.070.747,63	1.407.252,29	INVESTIMENTOS	162.544,00	30.193,66	30.193,66
RECEITAS DIVERSAS	1.215.501,27	879.393,39	INVERSOES FINANCEIRAS		5.224,30	5.224,30
OUTRAS RECEITAS CORRENTES	5.419.918,46	3.895.838,43				
MULTAS DE INFRAÇÕES	3.357.546,32	2.007.912,78				
DÍVIDA ATIVA - EM FASE ADMINISTRATIVA	994.207,55	828.319,06				
DÍVIDA ATIVA - EM FASE EXECUTIVA	1.068.164,59	1.059.606,59				
RECEITA DE CAPITAL		1.100.000,00				

Depto. Financeiro

Fl.: *[Assinatura]*

CRF-RJ

INGRESSOS		DISPÊNDIOS			
ESPECIFICAÇÃO	Exercício Atual	Exercício Anterior	ESPECIFICAÇÃO	Exercício Atual	Exercício Anterior
ALIENACAO DE BENS		1.100.000,00			
ALIENACÕES DE BENS IMÓVEIS		1.100.000,00			
Transferências Financeiras Recebidas			Transferências Financeiras Concedidas		
Recebimentos Extraorçamentários	2.342.867,48	17.574.592,10	Pagamentos Extraorçamentários	2.674.376,64	17.463.797,40
Inscrição de Restos a Pagar Não Processados	160.890,09	16.838,00	Pagamentos de Restos a Pagar Não Processados	16.838,00	3.286,68
Inscrição de Restos a Pagar Processados	0,01	12.513,35	Pagamentos de Restos a Pagar Processados	11.759,51	
Depósitos Restituíveis e Valores Vinculados			Depósitos Restituíveis e Valores Vinculados		
Outros Recebimentos Extraorçamentários	2.181.977,38	17.545.240,75	Outros Pagamentos Extraorçamentários	2.645.779,13	17.460.510,72
Saldo em espécie do Exercício Anterior	5.021.733,95	4.548.731,63	Saldo em espécie para o Exercício Seguinte	7.578.205,98	5.021.733,95
Caixa e Equivalente de Caixa	5.021.733,95	4.548.731,63	Caixa e Equivalente de Caixa	7.578.205,98	5.021.733,95
Depósitos. Rest. Vlr's Vinculados			Depósitos. Rest. Vlr's Vinculados		
<b>Total:</b>	<b>32.767.747,10</b>	<b>44.624.420,48</b>		<b>33.330.128,64</b>	<b>44.750.944,31</b>

Rio de Janeiro-RJ, 31 de dezembro de 2017

*Marcus Vinícius Romano Athila*  
Presidente

672.672.707-00

*Talita Barbosa Gomes*  
Tesoureira

106.177.507-00

*Alline Mattos O Cavalcante*  
Contadora

CRC/ RJ 125676-0/6  
107.492.487-85

Depto. Financeiro  
Fl.: *993*  
CRF-RJ


CRF/RJ

Conselho Regional de Farmácia  
CNPJ: 33.661.414/0001-10

Período: 01/01/2017 a 31/12/2017

### Balanco Orçamentário

RECEITAS ORÇAMENTÁRIAS	PREVISÃO INICIAL	PREVISÃO ATUALIZADA	RECEITAS REALIZADAS	SALDO
RECEITAS CORRENTES	25.514.655,89	25.514.655,89	25.403.145,67	-111.510,22
RECEITA TRIBUTÁRIA	14.538.865,61	14.538.865,61	14.945.358,98	406.493,37
RECEITAS DE CONTRIBUIÇÕES	14.538.865,61	14.538.865,61	14.945.358,98	406.493,37
ANUIDADES	14.538.865,61	14.538.865,61	14.945.358,98	406.493,37
Anuidades Pessoas Físicas	7.869.916,82	7.869.916,82	8.270.134,56	400.217,74
Anuidades Pessoas Jurídicas	6.668.948,79	6.668.948,79	6.675.224,42	6.275,63
RECEITA PATRIMONIAL	1.511.790,28	1.511.790,28	680.541,43	-831.248,85
RECEITAS DE VALORES MOBILIÁRIOS	1.511.790,28	1.511.790,28	680.541,43	-831.248,85
Correção Monetária Caderneta de Poupança	0,00	0,00	32,35	32,35
Juros Caderneta de Poupança	0,00	0,00	175,95	175,95
Correção Monetária Aplicações Em CDB e RDB	0,00	0,00	159.337,79	159.337,79
Juros Aplicações em CDB e RDB	1.511.790,28	1.511.790,28	517.606,64	-994.183,64
Outros Rendimentos	0,00	0,00	3.388,70	3.388,70
RECEITAS DE SERVIÇOS	4.186.000,00	4.186.000,00	4.357.326,80	171.326,80
EMOLUMENTOS COM A INSCRIÇÃO	983.000,00	983.000,00	1.939.428,57	956.428,57
Pessoa Física	280.000,00	280.000,00	787.464,27	507.464,27
Pessoa Jurídica	703.000,00	703.000,00	1.151.964,30	448.964,30
EMOLUMENTOS COM A EXPEDIÇÃO DE CARTEIRAS	270.000,00	270.000,00	131.649,33	-138.350,67
Pessoa Física	270.000,00	270.000,00	131.649,33	-138.350,67
EMOLUMENTOS COM EXPEDIÇÃO DE CERTIDÕES	1.290.000,00	1.290.000,00	1.070.747,63	-219.252,37

Depto. Financeiro  
Fl.:   
CRF-RJ

RECEITAS ORÇAMENTÁRIAS	PREVISÃO INICIAL	PREVISÃO ATUALIZADA	RECEITAS REALIZADAS	SALDO
Pessoa Física	60.000,00	60.000,00	55.329,42	-4.670,58
Pessoa Jurídica	1.230.000,00	1.230.000,00	1.015.418,21	-214.581,79
<b>RECEITAS DIVERSAS</b>	<b>1.643.000,00</b>	<b>1.643.000,00</b>	<b>1.215.501,27</b>	<b>-427.498,73</b>
Inscrições em Congressos, Convenções, Eventos Similares, Seleções, Etc.	0,00	0,00	157.511,33	157.511,33
Outras Receitas Diversas	1.030.000,00	1.030.000,00	1.023.350,20	-6.649,80
Saldo de Exercícios Anteriores	570.000,00	570.000,00	0,00	-570.000,00
Porte de Rem e Retorno Autos	43.000,00	43.000,00	33.918,01	-9.081,99
Receitas a Classificar	0,00	0,00	721,73	721,73
<b>OUTRAS RECEITAS CORRENTES</b>	<b>5.278.000,00</b>	<b>5.278.000,00</b>	<b>5.419.918,46</b>	<b>141.918,46</b>
<b>MULTAS DE INFRAÇÕES</b>	<b>2.565.000,00</b>	<b>2.565.000,00</b>	<b>3.357.546,32</b>	<b>792.546,32</b>
Multa Pelo Exercício Ilegal da Profissão	10.000,00	10.000,00	763,14	-9.236,86
Multas de Processos Éticos	10.000,00	10.000,00	7.190,42	-2.809,58
Multas Eleitorais	230.000,00	230.000,00	394.098,54	164.098,54
Multas Sobre Anuidades	5.000,00	5.000,00	23.520,73	18.520,73
Juros de Mora	0,00	0,00	209,25	209,25
Correção Monetária	10.000,00	10.000,00	3.822,51	-6.177,49
Outras Multas	2.300.000,00	2.300.000,00	2.927.941,73	627.941,73
<b>DÍVIDA ATIVA - EM FASE ADMINISTRATIVA</b>	<b>680.000,00</b>	<b>680.000,00</b>	<b>994.207,55</b>	<b>314.207,55</b>
Anuidades P.F. - Dívida Administrativa	200.000,00	200.000,00	360.663,08	160.663,08
Outras Multas - Dívida Administrativa	480.000,00	480.000,00	363.416,34	-116.583,66
Anuidades P.J. Dívida Ativa	0,00	0,00	13.982,20	13.982,20
Protesto - Anuidades P.F.	0,00	0,00	55.114,77	55.114,77
Protesto - Multa Fiscal	0,00	0,00	201.031,16	201.031,16
<b>DÍVIDA ATIVA - EM FASE EXECUTIVA</b>	<b>2.033.000,00</b>	<b>2.033.000,00</b>	<b>1.068.164,59</b>	<b>-964.835,41</b>
Anuidades P.J. - Dívida Fase Executiva	28.000,00	28.000,00	19.801,39	-8.198,61

RECEITAS ORÇAMENTÁRIAS	PREVISÃO INICIAL	PREVISÃO ATUALIZADA	RECEITAS REALIZADAS	SALDO	
Multas sobre Anuidades - Dívida Executiva	5.000,00	5.000,00	0,00	-5.000,00	
Outras Multas - Dívida Executiva	2.000.000,00	2.000.000,00	1.017.600,81	-982.399,19	
DAFE - Multa Exerc. Ilegal Prof.	0,00	0,00	605,41	605,41	
Anuidades P.F. - Dívida Fase Executiva	0,00	0,00	30.156,98	30.156,98	
RECEITA DE CAPITAL	2.520.000,00	2.520.000,00	0,00	-2.520.000,00	
ALIENACAO DE BENS	2.520.000,00	2.520.000,00	0,00	-2.520.000,00	
ALIENACÕES DE BENS MÓVEIS	20.000,00	20.000,00	0,00	-20.000,00	
Veículos	20.000,00	20.000,00	0,00	-20.000,00	
ALIENACÕES DE BENS IMÓVEIS	2.500.000,00	2.500.000,00	0,00	-2.500.000,00	
Edifícios	2.500.000,00	2.500.000,00	0,00	-2.500.000,00	
RECURSOS ARRECADADOS EM EXERCÍCIOS ANTERIORES	0,00	0,00	0,00	0,00	
<b>SUB-TOTAL DAS RECEITAS</b>	<b>28.034.655,89</b>	<b>28.034.655,89</b>	<b>25.403.145,67</b>	<b>-2.631.510,22</b>	
<b>DÉFICIT</b>	<b>0,00</b>	<b>0,00</b>	<b>0,00</b>	<b>0,00</b>	
<b>TOTAL</b>	<b>28.034.655,89</b>	<b>28.034.655,89</b>	<b>25.403.145,67</b>	<b>-2.631.510,22</b>	
DESPESAS ORÇAMENTÁRIAS	DOTAÇÃO INICIAL	DOTAÇÃO ATUALIZADA	DESPESAS LIQUIDADAS	DESPESAS PAGAS	SALDO DOTAÇÃO
CRÉDITO DISPONÍVEL DESPESAS CORRENTES	26.882.455,89	26.882.455,89	22.910.413,02	22.754.111,93	3.972.042,87
PESSOAL E ENCARGOS SOCIAIS	11.693.903,67	11.663.903,67	10.330.614,75	10.322.367,58	1.333.288,92
REMUNERAÇÃO PESSOAL	8.667.000,00	8.637.000,00	7.398.695,31	7.398.695,31	1.238.304,69
Vencimentos e Salários	7.788.000,00	7.208.000,00	6.201.644,41	6.201.644,41	1.006.355,59
Ferias Vencidas e Proporcionais	219.000,00	769.000,00	739.601,18	739.601,18	29.398,82
13º Salário	660.000,00	660.000,00	457.449,72	457.449,72	202.550,28
DESPESAS COM PESSOAL VARIÁVEL	386.903,67	235.113,67	194.920,83	193.726,43	40.192,84
Ferias - Abono Pecuniário	50.000,00	50.000,00	49.355,47	49.355,47	644,53
Serviços Extraordinários	38.400,00	0,00	0,00	0,00	0,00
Diárias de Empregado	267.003,67	180.113,67	141.724,38	140.529,98	38.389,29



DESPESAS ORÇAMENTÁRIAS	DOTAÇÃO INICIAL	DOTAÇÃO ATUALIZADA	DESPESAS EMPENHADAS	DESPESAS LIQUIDADAS	DESPESAS PAGAS	SALDO DOTAÇÃO
Abono Natalício - CFF	0,00	5.000,00	3.840,98	3.840,98	3.840,98	1.159,02
Gratificação Decenal - ACT	31.500,00	0,00	0,00	0,00	0,00	0,00
<b>ENCARGOS PATRONAIS</b>	2.640.000,00	2.791.790,00	2.736.998,61	2.729.945,84	2.729.945,84	54.791,39
I.N.S.S	1.850.000,00	2.098.390,00	2.098.287,05	2.098.287,05	2.098.287,05	102,95
F.G.T.S	700.000,00	605.000,00	552.651,28	552.651,28	552.651,28	52.348,72
P.A.S.E.P	90.000,00	88.400,00	86.060,28	79.007,51	79.007,51	2.339,72
<b>OUTRAS DESPESAS CORRENTES</b>	8.887.434,40	8.500.984,64	6.010.700,44	5.862.646,52	5.862.646,51	2.490.284,20
<b>BENEFÍCIOS A PESSOAL</b>	2.080.000,00	2.040.000,00	1.879.905,25	1.879.905,25	1.879.905,25	160.094,75
Auxílio Transporte	230.000,00	230.000,00	185.678,73	185.678,73	185.678,73	44.321,27
Auxílio Alimentação e Refeição	1.300.000,00	1.170.000,00	1.085.429,21	1.085.429,21	1.085.429,21	84.570,79
Plano de Saúde, Serviços Hospitalares e Farmacêuticos	550.000,00	640.000,00	608.797,31	608.797,31	608.797,31	31.202,69
<b>BENEFÍCIOS ASSISTENCIAIS - RGPS - CFF</b>	25.000,00	25.000,00	3.624,50	3.624,50	3.624,50	21.375,50
Auxílio Educação	10.000,00	10.000,00	540,00	540,00	540,00	9.460,00
Reciclagem e Treinamento	15.000,00	15.000,00	3.084,50	3.084,50	3.084,50	11.915,50
<b>USO DE BENS E SERVIÇOS</b>	6.782.434,40	6.435.984,64	4.127.170,69	3.979.116,77	3.979.116,76	2.308.813,95
<b>CONSUMO DE MATERIAL</b>	370.871,14	360.871,14	313.416,48	313.216,48	313.380,08	47.454,66
Material de Expediente	223.895,64	214.395,64	212.304,08	212.304,08	212.304,08	2.091,56
Material de Higiene, Limpeza, Conservação e Utensílios	10.000,00	14.000,00	13.778,64	13.778,64	13.778,64	221,36
<b>Domésticos</b>	10.000,00	13.000,00	12.091,80	12.091,80	12.091,80	908,20
Material e Acessório para Manutenção e Conservação de Bens Moveis e Imóveis	5.000,00	22.000,00	18.246,49	18.246,49	18.246,49	3.753,51
Gêneros de Alimentação	2.000,00	1.000,00	784,00	784,00	784,00	216,00
Vestitários, Uniformes, Calçados, Tecidos e Aviamentos	3.000,00	1.000,00	669,94	669,94	669,94	330,06
Material de Copa e Cozinha	20.000,00	30.000,00	26.285,07	26.285,07	26.285,07	3.714,93
Material e Acessórios para Informática	5.000,00	500,00	0,00	0,00	0,00	500,00
Bandeiras, Flâmulas, Insignias e Placas	2.000,00	1.000,00	351,38	351,38	351,38	648,62
Combustíveis e Lubrificantes Automotivos						

DESPESAS ORÇAMENTÁRIAS	DOTAÇÃO INICIAL	DOTAÇÃO ATUALIZADA	DESPESAS EMPENHADAS	DESPESAS LIQUIDADAS	DESPESAS PAGAS	SALDO DOTAÇÃO
Peças, Acessórios e Materiais para Manutenção de Veículos	5.000,00	7.000,00	6.791,90	6.791,90	6.791,90	208,10
Material para Festividades e Homenagens	5.000,00	0,00	0,00	0,00	0,00	0,00
Outros Materiais de Consumo	5.000,00	4.000,00	2.723,00	2.723,00	2.723,00	1.277,00
Suprimento de Fundos (Mat.de Cons.)	50.792,70	52.792,70	19.390,18	19.190,18	19.353,78	33.402,52
Curso Qualipharma ( Material)	24.182,80	182,80	0,00	0,00	0,00	182,80
DIARIAS	316.615,92	316.615,92	249.741,76	249.741,76	249.741,76	66.874,16
Diárias de Diretoria	230.000,00	230.000,00	188.750,47	188.750,47	188.750,47	41.249,53
Outros Tipos de Diárias	86.615,92	86.615,92	60.991,29	60.991,29	60.991,29	25.624,63
SERVIÇOS PRESTADOS POR PESSOA FÍSICA	873.706,37	753.706,37	376.451,97	368.850,65	368.850,65	377.254,40
Remuneração a Estagiários	240.000,00	235.000,00	155.084,60	155.084,60	155.084,60	79.915,40
Remuneração de Serviços Pessoais sem Vínculo Empregatício	10.000,00	10.000,00	0,00	0,00	0,00	10.000,00
Locação de Bens Móveis, Imóveis e Condomínio Pessoa Física	522.000,00	412.000,00	160.021,96	153.174,36	153.174,36	251.978,04
Outros Serviços Prestados por Pessoa Física	20.000,00	15.000,00	0,00	0,00	0,00	15.000,00
Honorários Advocáticos	10.000,00	50.000,00	39.861,31	39.107,59	39.107,59	10.138,69
Curso Qualipharma ( Ministrantes)	71.706,37	31.706,37	21.484,10	21.484,10	21.484,10	10.222,27
VERBAS DE PARTICIPAÇÃO EM REUNIÕES	211.000,00	251.000,00	241.193,51	241.193,51	241.193,51	9.806,49
Verba de Representação	10.000,00	10.000,00	9.136,73	9.136,73	9.136,73	863,27
Jeton	201.000,00	241.000,00	232.056,78	232.056,78	232.056,78	8.943,22
SERVIÇOS PRESTADOS POR PESSOA JURÍDICA	5.010.240,97	4.161.791,21	2.864.958,14	2.724.705,54	2.724.541,93	1.296.833,07
Assinaturas de Periódicos e Anuidades	500,00	13.000,00	8.271,53	8.271,53	8.271,53	4.728,47
Locação de Imóveis e Condomínio Pessoa Jurídica	276.000,00	221.030,00	193.988,66	185.216,31	185.216,31	27.041,34
Seguros em Geral	28.185,52	28.185,52	22.428,17	22.428,17	22.428,17	5.757,35
Serviços de Energia Elétrica e Gás	60.000,00	155.000,00	110.074,30	92.887,76	92.887,76	44.925,70
Serviços de Comunicação em Geral	25.000,00	25.000,00	0,00	0,00	0,00	25.000,00
Passagens Aéreas, Terrestres, Fluviais ou Marítimas e Despesas com Locomoção	220.000,00	220.000,00	133.715,69	125.106,40	125.106,40	86.284,31

CRF/RJ

DESPESAS ORÇAMENTARIAS	DOTAÇÃO INICIAL	DOTAÇÃO ATUALIZADA	DESPESAS EMPENHADAS	DESPESAS LIQUIDADAS	DESPESAS PAGAS	SALDO DOTAÇÃO
Serviço de Manutenção, Adaptação, e Conservação de Bens Móveis e Imóveis	20.000,00	20.000,00	2.267,24	2.267,24	2.267,24	17.732,76
Serviço de Manutenção e Atualização de Software	10.000,00	16.000,00	13.872,11	13.872,11	13.872,11	2.127,89
Serviço de Divulgação e Publicidade	10.000,00	7.800,00	2.242,96	2.242,96	2.242,96	5.557,04
Serviços Gráficos e Serv.de Impressão e Encadernação	175.000,00	175.000,00	58.265,64	58.265,64	58.265,64	116.734,36
Serviço de Seleção, Treinamento e Orientação Profissional	6.000,00	21.000,00	8.560,00	8.560,00	8.560,00	12.440,00
Serviço de Medicina do Trabalho	2.000,00	7.000,00	4.203,40	4.093,40	4.093,40	2.796,60
Suprimento de Fundos (Prest. Serv.)	80.000,00	80.000,00	9.958,69	10.158,69	9.995,09	70.041,31
Serviços Bancários	150.000,00	52.200,00	14.041,60	14.041,60	14.041,60	38.158,40
Festividades, Recepções, Hospedagens e Homenagens	50.000,00	75.000,00	58.390,00	1.233,18	1.233,18	16.610,00
Exposições, Congressos, Conferencias e Eventos Similares	700.000,00	73.000,00	1.706,00	1.706,00	1.706,00	71.294,00
Impostos, Taxas, Multas e Pedágios	25.000,00	50.000,00	34.035,61	34.035,61	34.035,61	15.964,39
Custas Processuais	60.000,00	170.000,00	82.123,75	79.755,95	79.755,95	87.876,25
Serviços Postais	803.429,10	803.429,10	703.642,00	697.029,30	697.029,30	99.787,10
Serviços de Telecomunicações	176.000,00	176.000,00	126.082,18	117.818,15	117.818,15	49.917,82
Locação de Bens Móveis ou Intangíveis Pessoa Jurídica	242.000,00	97.000,00	0,00	0,00	0,00	97.000,00
Locação de Veículos	420.000,00	420.000,00	363.901,49	363.901,49	363.901,49	56.098,51
Outros Encargos	5.000,00	5.000,00	0,00	0,00	0,00	5.000,00
Despesas Mídias de Pronto Pagamento	1.000,00	1.000,00	0,00	0,00	0,00	1.000,00
Serviços de Asseio e Higiene	5.000,00	5.000,00	0,00	0,00	0,00	5.000,00
Serviços de Água e Esgoto	20.000,00	20.000,00	13.880,74	13.880,74	13.880,74	6.119,26
Serviços de Divulgação e Imprensa	25.000,00	25.000,00	9.398,93	9.398,93	9.398,93	15.601,07
Prestação de Serviços Pessoa Jurídica	1.157.126,35	937.146,59	796.301,17	771.576,01	771.576,00	140.845,42
Serviços de Segurança	160.000,00	160.000,00	1.202,88	1.102,64	1.102,64	158.797,12
Serviços de Sistemas de Informação	85.000,00	85.000,00	78.038,40	71.490,73	71.490,73	6.961,60
Serviços de Seleção de Estagiários	13.000,00	18.000,00	14.365,00	14.365,00	14.365,00	3.635,00

Depto. Financeiro  
 Fl.: *[Assinatura]*  
 CRF-RJ



DESPESAS ORÇAMENTARIAS	DOTAÇÃO INICIAL	DOTAÇÃO ATUALIZADA	DESPESAS EMPENHADAS	DESPESAS LIQUIDADAS	DESPESAS PAGAS	SALDO DOTAÇÃO
CONGRESSO RIOPHARMA	0,00	592.000,00	81.408,83	81.408,83	81.408,83	510.591,17
Material Grafico	0,00	17.000,00	971,00	971,00	971,00	16.029,00
Organização de Feiras e Congresso	0,00	354.000,00	52.449,99	52.449,99	52.449,99	301.550,01
Alimentação	0,00	17.000,00	2.645,00	2.645,00	2.645,00	14.355,00
Transporte /Despesa com Locomoção	0,00	29.000,00	6.381,94	6.381,94	6.381,94	22.618,06
Placas, Brindes e Premiação	0,00	59.000,00	16.153,40	16.153,40	16.153,40	42.846,60
Criação e Designer	0,00	29.000,00	950,00	950,00	950,00	28.050,00
Sistemas e Automação	0,00	35.000,00	0,00	0,00	0,00	35.000,00
impostos e Taxas ( Congresso Riopharma)	0,00	29.000,00	57,50	57,50	57,50	28.942,50
Fotografia	0,00	23.000,00	1.800,00	1.800,00	1.800,00	21.200,00
TRIBUTARIAS E CONTRIBUTIVAS	5.829.117,82	6.042.587,82	6.016.667,02	6.016.667,02	6.016.667,02	25.920,80
TRIBUTOS	22.000,00	52.000,00	51.697,88	51.697,88	51.697,88	302,12
Impostos e Taxas	10.000,00	19.000,00	18.704,26	18.704,26	18.704,26	295,74
Despesas Judiciais	12.000,00	33.000,00	32.993,62	32.993,62	32.993,62	6,38
CONTRIBUIÇÕES	5.807.117,82	5.990.587,82	5.964.969,14	5.964.969,14	5.964.969,14	25.618,68
Cota Parte - CFF	5.785.617,82	5.969.087,82	5.948.010,13	5.948.010,13	5.948.010,13	21.077,69
Cota Parte - CFF 50%	21.500,00	21.500,00	16.959,01	16.959,01	16.959,01	4.540,99
DIVERSAS DESPESAS DE CUSTEIO	292.000,00	494.979,76	476.524,60	476.524,60	476.524,60	18.455,16
DESPESAS DE EXERCÍCIOS ANTERIORES	270.000,00	442.979,76	436.642,49	436.642,49	436.642,49	6.337,27
Despesas de Exercícios Anteriores	270.000,00	442.979,76	436.642,49	436.642,49	436.642,49	6.337,27
SENTENÇAS JUDICIAIS	22.000,00	52.000,00	39.882,11	39.882,11	39.882,11	12.117,89
Pagamento de Sentenças Judiciais	1.000,00	39.000,00	30.110,57	30.110,57	30.110,57	8.889,43
Honorários de Sucumbência	21.000,00	13.000,00	9.771,54	9.771,54	9.771,54	3.228,46
TRANSFERÊNCIAS CORRENTES	180.000,00	180.000,00	75.906,21	75.906,21	75.906,21	104.093,79
SUBVENÇÕES SOCIAIS	100.000,00	100.000,00	3.600,00	3.600,00	3.600,00	96.400,00
TRANSFERÊNCIAS A INSTITUIÇÕES PÚBLICAS	100.000,00	100.000,00	3.600,00	3.600,00	3.600,00	96.400,00

DESPESAS ORÇAMENTÁRIAS	DOTAÇÃO INICIAL	DOTAÇÃO ATUALIZADA	DESPESAS EMPENHADAS	DESPESAS LIQUIDADAS	DESPESAS PAGAS	SALDO DOTAÇÃO
Subvenções Sociais a Outras Entidades	100.000,00	100.000,00	3.600,00	3.600,00	3.600,00	96.400,00
<b>CONTRIBUIÇÕES A FUNDO</b>	<b>80.000,00</b>	<b>80.000,00</b>	<b>72.306,21</b>	<b>72.306,21</b>	<b>72.306,21</b>	<b>7.693,79</b>
Fundo de Assistência § 1º, Art. 27 Lei 3820/60	80.000,00	80.000,00	72.306,21	72.306,21	72.306,21	7.693,79
<b>CRÉDITO DISPONÍVEL DESPESA CAPITAL</b>	<b>1.152.200,00</b>	<b>1.152.200,00</b>	<b>167.133,00</b>	<b>162.544,00</b>	<b>162.544,00</b>	<b>985.067,00</b>
<b>INVESTIMENTOS</b>	<b>1.152.200,00</b>	<b>1.152.200,00</b>	<b>167.133,00</b>	<b>162.544,00</b>	<b>162.544,00</b>	<b>985.067,00</b>
<b>OBRAS, INSTALAÇÕES E REFORMAS</b>	<b>300.000,00</b>	<b>300.000,00</b>	<b>0,00</b>	<b>0,00</b>	<b>0,00</b>	<b>300.000,00</b>
Obras e Instalações	300.000,00	300.000,00	0,00	0,00	0,00	300.000,00
<b>BENS MOVEIS</b>	<b>852.200,00</b>	<b>852.200,00</b>	<b>167.133,00</b>	<b>162.544,00</b>	<b>162.544,00</b>	<b>685.067,00</b>
Mobiliário em Geral e Utensílios de Escritório	200.000,00	180.000,00	0,00	0,00	0,00	180.000,00
Equipamentos de Informática e Periféricos	426.200,00	426.200,00	129.914,00	127.314,00	127.314,00	296.286,00
Desenvolvimento de Software	226.000,00	226.000,00	27.800,00	27.800,00	27.800,00	198.200,00
Diversos Equipamentos e Instalações	0,00	20.000,00	9.419,00	7.430,00	7.430,00	10.581,00
<b>SUB-TOTAL DAS DESPESAS</b>	<b>28.034.655,89</b>	<b>28.034.655,89</b>	<b>23.077.546,02</b>	<b>22.916.655,93</b>	<b>22.916.655,92</b>	<b>4.957.109,87</b>
<b>SUPERÁVIT</b>	<b>0,00</b>	<b>0,00</b>	<b>2.325.599,65</b>	<b>0,00</b>	<b>0,00</b>	<b>-2.325.599,65</b>
<b>TOTAL</b>	<b>28.034.655,89</b>	<b>28.034.655,89</b>	<b>25.403.145,67</b>	<b>22.916.655,93</b>	<b>22.916.655,92</b>	<b>2.631.510,22</b>

Rio de Janeiro-RJ, 31 de dezembro de 2017

*Marcus Viniçius Romano Athila*  
 Presidente

672.672.707-00

*Talita Barbosa Gomes*  
 Tesoureira

106.177.507-00

Depto. Financeiro  
 Fl.: *2018*  
 CRF-RJ

Alline Mattos O Cavalcante  
 Contadora  
 CRC/RJ 125676-0/6  
 107.492.487-85

RESTOS A PAGAR NÃO PROCESSADOS	DEMONSTRATIVO DE EXECUÇÃO DOS RESTOS A PAGAR NÃO PROCESSADOS					SALDO
	INSCRITOS		LIQUIDADOS	PAGOS	CANCELADOS	
	EM EXERCÍCIOS ANTERIORES	EM 31 DE DEZEMBRO DO EXERCÍCIO ANTERIOR				
CRÉDITO DISPONÍVEL DESPESAS CORRENTES	0,00	16.838,00	16.838,00	16.838,00	0,00	0,00
OUTRAS DESPESAS CORRENTES	0,00	16.838,00	16.838,00	16.838,00	0,00	0,00
<b>TOTAL:</b>	<b>0,00</b>	<b>16.838,00</b>	<b>16.838,00</b>	<b>16.838,00</b>	<b>0,00</b>	<b>0,00</b>

Depto. Financeiro  
 Fl.: 302  
 CRF=RJ

DEMONSTRATIVO DE EXECUÇÃO DOS RESTOS A PAGAR, PROCESSADOS E NÃO PROCESSADOS LIQUIDADOS					
RESTOS A PAGAR PROCESSADOS E NÃO PROCESSADOS LIQUIDADOS	INSCRITOS		PAGOS	CANCELADOS	SALDO
	EM EXERCÍCIOS ANTERIORES	EM 31 DE DEZEMBRO DO EXERCÍCIO ANTERIOR			
CRÉDITO DISPONÍVEL DESPESAS CORRENTES	0,00	12.513,35	11.759,51	753,84	0,00
PESSOAL E ENCARGOS SOCIAIS	0,00	0,01	0,00	0,01	0,00
OUTRAS DESPESAS CORRENTES	0,00	12.513,34	11.759,51	753,83	0,00
<b>TOTAL:</b>	<b>0,00</b>	<b>12.513,35</b>	<b>11.759,51</b>	<b>753,84</b>	<b>0,00</b>

Depto. Financeiro  
 303  
 CRF-RJ

CRF/RJ

Conselho Regional de Farmácia

CNPJ: 33.661.414/0001-10

Período: 01/01/2017 a 31/12/2017

### Balanco Patrimonial

Período Anterior: 01/01/2016 à 31/12/2016

ATIVO		PASSIVO			
Especificação	Exercício Atual	Exercício Anterior	Especificação		
<b>ATIVO CIRCULANTE</b>	<b>8.237.218,98</b>	<b>5.801.475,50</b>	<b>PASSIVO CIRCULANTE</b>	<b>133.412,32</b>	<b>706.490,39</b>
DISPONÍVEL	7.578.205,98	5.021.733,95	OBRIGACOES TRABALHISTAS, PREVIDENCIARIAS E ASSISTENCIAIS A PAGAR A CURTO PRAZO	134.130,30	694.757,04
CREDITOS A CURTO PRAZO	659.013,00	310.823,98	EMPRESIMOS E FINANCIAMENTOS A CURTO PRAZO	0,00	0,00
DEMAIS CREDITOS E VALORES A CURTO PRAZO	0,00	468.917,57	FORNECEDORES E CONTAS A PAGAR A CURTO PRAZO	717,98	11.733,35
INVESTIMENTOS E APLICACOES TEMPORARIAS A CURTO PRAZO	0,00	0,00	OBRIGACOES FISCAIS A CURTO PRAZO	0,00	0,00
ESTOQUES	0,00	0,00	OBRIGACOES DE REPARTICAO A OUTROS ENTES	0,00	0,00
VARIACOES PATRIMONIAIS DIMINUTIVAS PAGAS ANTECIPADAMENTE	0,00	0,00	DESPESAS DIVERSAS	0,00	0,00
	0,00	0,00	PROVISOES A CURTO PRAZO	0,00	0,00
	0,00	0,00	DEMAIS OBRIGACOES A CURTO PRAZO	0,00	0,00
<b>ATIVO NAO-CIRCULANTE</b>	<b>6.513.559,46</b>	<b>25.652.872,27</b>	<b>PASSIVO NAO-CIRCULANTE</b>	<b>0,00</b>	<b>0,00</b>
ATIVO REALIZAVEL A LONGO PRAZO	4.926.669,70	24.231.951,78	OBRIGACOES TRABALHISTAS, PREVIDENCIARIAS E ASSISTENCIAIS A PAGAR A LONGO PRAZO	0,00	0,00
CREDITOS A LONGO PRAZO	4.924.837,68	24.230.696,69	EMPRESIMOS E FINANCIAMENTOS A LONGO PRAZO	0,00	0,00
DEMAIS CREDITOS E VALORES A LONGO PRAZO	596,23	19,30	FORNECEDORES A LONGO PRAZO	0,00	0,00
ESTOQUES	719,95	719,95	OBRIGACOES FISCAIS A LONGO PRAZO	0,00	0,00
VARIACOES PATRIMONIAIS DIMINUTIVAS PAGAS ANTECIPADAMENTE	515,84	515,84	PROVISOES A LONGO PRAZO	0,00	0,00
INVESTIMENTOS	0,00	0,00	DEMAIS OBRIGACOES A LONGO PRAZO	0,00	0,00
IMOBILIZADO	1.584.728,76	1.418.759,49	RESULTADO DIFERIDO	0,00	0,00
BENS MOVEIS	1.578.743,26	1.412.773,99		0,00	0,00
BENS IMOVEIS	5.985,50	5.985,50		0,00	0,00
INTANGIVEL	2.161,00	2.161,00		0,00	0,00
MARCAS, DIREITOS E PATENTES INDUSTRIAIS	2.161,00	2.161,00		0,00	0,00
			<b>TOTAL DO PASSIVO</b>	<b>133.412,32</b>	<b>706.490,39</b>

Depto. Financeiro

Fl.:  CRF/RJ

Página: 1/2

PATRIMÔNIO LÍQUIDO			
Especificação	Exercício Atual	Exercício Anterior	Exercício Anterior
Patrimônio Social e Capital Social	19.924.380,29		19.924.380,29
Ajuste de avaliação Patrimonial	0,00		0,00
Demais Reservas	0,00		0,00
Resultados Acumulados	5.307.014,17D		10.823.477,09
TOTAL DO PATRIMÔNIO LÍQUIDO	14.617.366,12		30.747.857,38
<b>TOTAL</b>	<b>14.750.778,44</b>	<b>31.454.347,77</b>	<b>31.454.347,77</b>
ATIVO FINANCEIRO	7.582.658,83	5.015.036,37	725.880,42
ATIVO PERMANENTE	7.168.119,61	26.439.311,40	4.168,20
<b>SALDO PATRIMONIAL</b>	<b>14.449.755,80</b>	<b>30.724.299,15</b>	<b>30.724.299,15</b>

Compensações

ESPECIFICAÇÃO			
Saldo do Atos Potenciais Ativos	Exercício Atual	Exercício Anterior	Exercício Anterior
Execução de Garantias e Contragarantias Recebidas	0,00	0,00	0,00
Execução de Direitos Conveniados	0,00	0,00	0,00
Execução de Direitos Contratuais	0,00	0,00	0,00
Execução de Outros Atos Potenciais do Ativo	0,00	0,00	0,00
<b>TOTAL</b>	<b>0,00</b>	<b>0,00</b>	<b>0,00</b>

Quadro do Superávit/Déficit Financeiro

Exercício Atual	Exercício Anterior
7.281.636,19	4.289.155,95

Rio de Janeiro-RJ, 31 de dezembro de 2017

Marcus Vinicius Romano Athila  
 Presidente

672.672.707-00

Talita Barbosa Gomes  
 Tesoureira

106.177.507-00

Alline Mattos O Cavalcante  
 Contadora  
 CRC/ RJ 125676-0/6  
 107.492.487-85

)

)



CRF/RJ

Conselho Regional de Farmácia

CNPJ: 33.661.414/0001-10

Período: 01/01/2017 a 31/12/2017


## Demonstração dos Fluxos de Caixa

	Exercício Atual	Exercício Anterior
<b>FLUXO DE CAIXA DAS ATIVIDADES DAS OPERAÇÕES</b>		
<b>INGRESSOS</b>		
RECEITAS CORRENTES	25.403.145,67	21.401.096,75
RECEITA TRIBUTÁRIA	14.945.358,98	11.781.507,55
RECEITAS DE CONTRIBUIÇÕES	14.945.358,98	11.781.507,55
ANUIDADES	14.945.358,98	11.781.507,55
RECEITA PATRIMONIAL	680.541,43	1.534.463,08
RECEITAS DE VALORES MOBILIÁRIOS	680.541,43	1.534.463,08
RECEITAS DE SERVIÇOS	4.357.326,80	4.189.287,60
EMOLUMENTOS COM A INSCRIÇÃO	1.939.428,57	1.674.703,94
EMOLUMENTOS COM A EXPEDIÇÃO DE CARTEIRAS	131.649,33	227.938,07
EMOLUMENTOS COM EXPEDIÇÃO DE CERTIDÕES	1.070.747,63	1.407.252,29
RECEITAS DIVERSAS	1.215.501,27	879.393,39
OUTRAS RECEITAS CORRENTES	5.419.918,46	3.895.838,43
MULTAS DE INFRAÇÕES	3.357.546,32	2.007.912,78
DÍVIDA ATIVA - EM FASE ADMINISTRATIVA	994.207,55	828.319,06
DÍVIDA ATIVA - EM FASE EXECUTIVA	1.068.164,59	1.059.606,59
OUTROS INGRESSOS	2.181.977,38	17.545.240,75
<b>DESEMBOLSOS</b>		
CRÉDITO EMPENHADO PAGO	22.916.655,92	22.236.061,61
DESPESAS CORRENTES	22.754.111,92	22.200.643,65
PESSOAL E ENCARGOS SOCIAIS	10.322.367,58	10.138.712,41
OUTRAS DESPESAS CORRENTES	5.862.646,51	6.728.836,50
TRIBUTÁRIAS E CONTRIBUTIVAS	5.999.708,01	4.999.083,70
DIVERSAS DESPESAS DE CUSTEIO	476.524,60	250.156,42
TRANSFERÊNCIAS CORRENTES	92.865,22	83.854,00
DESPESA CAPITAL	162.544,00	35.417,96
INVESTIMENTOS	162.544,00	30.193,66
INVERSÕES FINANCEIRAS	0,00	5.224,30
OUTROS DESEMBOLSOS	2.674.376,64	17.463.797,40
<b>FLUXO DE CAIXA LÍQUIDO DAS ATIVIDADES DAS OPERAÇÕES</b>	<b>2.156.634,49</b>	<b>-718.103,55</b>
<b>FLUXO DE CAIXA DAS ATIVIDADES DE INVESTIMENTO</b>		
<b>INGRESSOS</b>		
ALIENACAO DE BENS	0,00	1.100.000,00
ALIENAÇÕES DE BENS IMÓVEIS	0,00	1.100.000,00
<b>DESEMBOLSOS</b>		
<b>FLUXO DE CAIXA LÍQUIDO DAS ATIVIDADES DE INVESTIMENTO</b>	<b>0,00</b>	<b>1.100.000,00</b>
<b>FLUXO DE CAIXA DAS ATIVIDADES DE FINANCIAMENTO</b>		
<b>INGRESSOS</b>		
<b>DESEMBOLSOS</b>		
<b>FLUXO DE CAIXA LÍQUIDO DAS ATIVIDADES DE FINANCIAMENTO</b>	<b>0,00</b>	<b>0,00</b>
<b>APURAÇÃO DO FLUXO DE CAIXA DO PERÍODO</b>		


GERAÇÃO LÍQUIDA DE CAIXA E EQUIVALENTES DE CAIXA	2.156.634,49	381.896,45
--	--------------	------------

CAIXA E EQUIVALENTES DE CAIXA INICIAL	5.021.733,95	4.548.731,63
CAIXA E EQUIVALENTES DE CAIXA FINAL	7.178.368,44	5.021.733,95

Rio de Janeiro-RJ, 31 de dezembro de 2017

  
\_\_\_\_\_  
Marcus Vinicius Romano Athila  
Presidente

672.672.707-00

  
\_\_\_\_\_  
Talita Barbosa Gomes  
Tesoureira

106.177.507-00

\_\_\_\_\_  
Alline Mattos O Cavalcante  
Contadora

CRC/ RJ 125676-0/6

107.492.487-85

Depto. Financeiro  
Fl.: 2098  
CRF-RJ