

CRF/RJ

Conselho Regional de Farmácia

CNPJ: 33.661.414/0001-10

Balanco Orçamentário

Período: 01/01/2018 a 31/12/201

RECEITAS ORÇAMENTARIAS	PREVISÃO INICIAL	PREVISÃO ATUALIZADA	RECEITAS REALIZADAS	SALD
RECEITAS CORRENTES	28.014.333,21	28.014.333,21	24.899.025,26	-3.115.307,95
RECEITA TRIBUTÁRIA	16.573.733,21	16.573.733,21	13.892.511,29	-2.681.221,92
RECEITAS DE CONTRIBUIÇÕES	16.573.733,21	16.573.733,21	13.892.511,29	-2.681.221,92
ANUIDADES	16.573.733,21	16.573.733,21	13.892.511,29	-2.681.221,92
Anuidades Pessoas Físicas	8.337.643,25	8.337.643,25	7.752.676,55	-584.966,70
Anuidades Pessoas Jurídicas	8.236.089,96	8.236.089,96	6.139.834,74	-2.096.255,22
RECEITA PATRIMONIAL	1.070.600,00	1.070.600,00	726.813,75	-343.786,25
RECEITAS DE VALORES MOBILIÁRIOS	1.070.600,00	1.070.600,00	726.813,75	-343.786,25
Correção Monetária Aplicações Em CDB e RDB	0,00	0,00	266.734,85	266.734,85
Juros Aplicações em CDB e RDB	1.070.600,00	1.070.600,00	460.078,90	-610.521,10
RECEITAS DE SERVIÇOS	4.705.000,00	4.705.000,00	3.373.110,64	-1.331.889,36
EMOLUMENTOS COM A INSCRIÇÃO	1.700.000,00	1.700.000,00	1.578.681,76	-121.318,24
Pessoa Física	700.000,00	700.000,00	632.354,85	-67.645,15
Pessoa Jurídica	1.000.000,00	1.000.000,00	946.326,91	-53.673,09
EMOLUMENTOS COM A EXPEDIÇÃO DE CARTEIRAS	300.000,00	300.000,00	66.449,76	-233.550,24
Pessoa Física	300.000,00	300.000,00	66.449,76	-233.550,24
EMOLUMENTOS COM EXPEDIÇÃO DE CERTIDÕES	1.460.000,00	1.460.000,00	1.025.617,96	-434.382,04
Pessoa Física	60.000,00	60.000,00	51.178,50	-8.821,50
Pessoa Jurídica	1.400.000,00	1.400.000,00	974.439,46	-425.560,54
RECEITAS DIVERSAS	1.245.000,00	1.245.000,00	702.361,16	-542.638,84

T.T. Depto. Financeiro

RECEITAS ORÇAMENTARIAS	PREVISÃO INICIAL	PREVISÃO ATUALIZADA	RECEITAS REALIZADAS	SALD
Outras Receitas Diversas	1.200.000,00	1.200.000,00	653.721,16	-546.278,84
Porte de Rem e Retorno Autos	45.000,00	45.000,00	48.640,00	3.640,00
OUTRAS RECEITAS CORRENTES	5.665.000,00	5.665.000,00	6.906.589,58	1.241.589,58
MULTAS DE INFRAÇÕES	2.750.000,00	2.750.000,00	4.056.389,26	1.306.389,26
Multa Pelo Exercício Ilegal da Profissão	15.000,00	15.000,00	0,00	-15.000,00
Multas de Processos Éticos	15.000,00	15.000,00	1.706,78	-13.293,22
Multas Eleitorais	350.000,00	350.000,00	232.713,20	-117.286,80
Multas Sobre Anuidades	50.000,00	50.000,00	7.948,02	-42.051,98
Correção Monetária	20.000,00	20.000,00	0,00	-20.000,00
Outras Multas	2.300.000,00	2.300.000,00	3.814.021,26	1.514.021,26
INDENIZAÇÕES E RESTITUIÇÕES	0,00	0,00	1.215,97	1.215,97
Restituições	0,00	0,00	1.215,97	1.215,97
DÍVIDA ATIVA - EM FASE ADMINISTRATIVA	1.060.000,00	1.060.000,00	793.393,72	-266.606,28
Anuidades P.F. - Dívida Administrativa	280.000,00	280.000,00	306.358,06	26.358,06
Outras Multas - Dívida Administrativa	480.000,00	480.000,00	375.235,15	-104.764,85
Anuidades P.J. Dívida Ativa	20.000,00	20.000,00	14.536,13	-5.463,87
Protesto - Anuidades P.F.	80.000,00	80.000,00	32.184,86	-47.815,14
Protesto - Multa Fiscal	200.000,00	200.000,00	65.079,52	-134.920,48
DÍVIDA ATIVA - EM FASE EXECUTIVA	1.855.000,00	1.855.000,00	2.055.990,63	200.990,63
Anuidades P.J. - Dívida Fase Executiva	30.000,00	30.000,00	15.051,88	-14.948,12
Multas sobre Anuidades - Dívida Executiva	5.000,00	5.000,00	0,00	-5.000,00
Outras Multas - Dívida Executiva	1.800.000,00	1.800.000,00	1.614.385,39	-185.614,61
DAFE - Multa Exerc. Ilegal Prof.	5.000,00	5.000,00	0,00	-5.000,00
Anuidades P.F. - Dívida Fase Executiva	15.000,00	15.000,00	426.153,36	411.153,36
RECURSOS ARRECADADOS EM EXERCÍCIOS ANTERIORES	0,00	0,00	0,00	0,00
SUB-TOTAL DAS RECEITAS	28.014.333,21	28.014.333,21	24.899.025,26	-3.115.307,95

Fls.
 Depto. Financeiro
 CRF-RJ

RECEITAS ORÇAMENTARIAS		PREVISÃO INICIAL	PREVISÃO ATUALIZADA	REGISTROS REALIZADAS	SALDO	
DÉFICIT		0,00	0,00	0,00	0,00	
TOTAL		28.014.333,21	28.014.333,21	24.899.025,26	-3.115.307,95	
DESPESAS ORÇAMENTARIAS	DOTAÇÃO INICIAL	DOTAÇÃO ATUALIZADA	DESPESAS EMPENHADAS	DESPESAS LIQUIDADAS	DESPESAS PAGAS	SALDO DOTAÇÃO
CREDITO DISPONIVEL - DESPESAS CORRENTES	27.542.333,21	27.397.333,21	22.586.891,32	22.494.681,07	22.348.946,21	4.810.441,00
PESSOAL E ENCARGOS SOCIAIS	12.496.362,81	12.657.704,96	10.573.238,40	10.573.238,40	10.573.238,40	2.084.466,41
REMUNERAÇÃO PESSOAL	8.882.711,98	8.574.164,62	7.425.189,23	7.425.189,23	7.425.189,23	1.148.975,65
Vencimentos e Salários	7.783.585,80	6.913.038,44	6.387.850,73	6.387.850,73	6.387.850,73	525.187,07
Férias Vencidas e Proporcionais	438.980,38	475.980,38	475.438,81	475.438,81	475.438,81	541,57
13º Salário	660.145,80	1.185.145,80	561.899,69	561.899,69	561.899,69	623.246,11
DESPESAS COM PESSOAL VARIÁVEL	415.561,73	795.561,73	428.246,60	428.246,60	428.246,60	367.315,13
Férias - Abono Pecuniário	87.000,00	87.000,00	69.384,98	69.384,98	69.384,98	17.615,02
Serviços Extraordinários	34.500,00	29.500,00	0,00	0,00	0,00	29.500,00
Diárias de Empregado	250.000,00	285.000,00	271.568,19	271.568,19	271.568,19	13.431,81
Gratificação Decenal - ACT	44.061,73	44.061,73	0,00	0,00	0,00	44.061,73
Diárias para fiscalização	0,00	350.000,00	87.293,43	87.293,43	87.293,43	262.706,57
ENCARGOS PATRONAIS	3.198.089,10	3.287.978,61	2.719.802,57	2.719.802,57	2.719.802,57	568.176,04
I.N.S.S	2.269.067,66	2.308.067,66	2.112.995,48	2.112.995,48	2.112.995,48	195.072,18
F.G.T.S	763.584,44	812.900,67	537.282,64	537.282,64	537.282,64	275.618,80
P.A.S.E.P	165.437,00	167.010,28	69.524,45	69.524,45	69.524,45	97.485,83
OUTRAS DESPESAS CORRENTES	8.160.970,40	7.809.638,25	5.492.224,18	5.400.013,93	5.254.279,07	2.317.404,33
BENEFÍCIOS A PESSOAL	1.958.970,40	2.207.628,25	2.021.537,08	2.015.965,55	1.956.015,03	186.091,72
Auxílio Transporte	200.000,00	239.000,00	127.821,01	127.821,01	127.821,01	111.178,99
Auxílio Alimentação e Refeição	1.158.970,40	1.311.515,11	1.299.209,40	1.299.209,40	1.299.209,40	12.305,71
Plano de Saúde, Serviços Hospitalares e Farmacêuticos	600.000,00	657.113,14	594.506,67	588.935,14	528.984,62	62.606,52
BENEFÍCIOS ASSISTENCIAIS - RGPS - CFF	35.000,00	5.000,00	0,00	0,00	0,00	5.000,00

DESPESAS ORÇAMENTÁRIAS	DOTAÇÃO INICIAL	DOTAÇÃO ATUALIZADA	DESPESAS EMPENHADAS	DESPESAS LIQUIDADAS	DESPESAS PAGAS	SALDO DOTAÇÃO
Auxílio-Educação	5.000,00	5.000,00	0,00	0,00	0,00	5.000,00
Recadagem e Treinamento	30.000,00	0,00	0,00	0,00	0,00	0,00
USO DE BENS E SERVIÇOS	6.167.000,00	5.597.000,00	3.470.687,10	3.384.048,38	3.298.264,04	2.126.312,00
CONSUMO DE MATERIAL	498.000,00	496.847,72	232.889,59	230.197,14	229.365,14	263.958,00
Material de Expediente	190.000,00	190.000,00	186.984,80	186.984,80	186.984,80	3.015,00
Material de Higiene, Limpeza, Conservação e Utensílios	25.000,00	25.000,00	0,00	0,00	0,00	25.000,00
Domésticos						
Material e Acessório para Manutenção e Conservação de Bens Móveis e Imóveis	25.000,00	25.000,00	3.191,91	3.191,91	2.359,91	21.808,00
Gêneros de Alimentação	21.000,00	21.000,00	7.309,80	5.497,35	5.497,35	13.690,00
Vestíveis, Uniformes, Calçados, Tecidos e Aviamentos	10.000,00	10.000,00	880,00	0,00	0,00	9.120,00
Material de Copa e Cozinha	5.000,00	5.000,00	844,00	844,00	844,00	4.156,00
Material e Acessórios para Informática	90.000,00	88.847,72	2.104,50	2.104,50	2.104,50	86.743,00
Bandeiras, Fâmulas, Insignias e Placas	1.000,00	1.000,00	0,00	0,00	0,00	1.000,00
Combustíveis e Lubrificantes Automotivos	1.000,00	1.000,00	890,98	890,98	890,98	109,00
Pecas, Acessórios e Materiais para Manutenção de Veículos	20.000,00	20.000,00	14.431,12	14.431,12	14.431,12	5.568,00
Material para Festividades e Homenagens	10.000,00	10.000,00	310,00	310,00	310,00	9.690,00
Outros Materiais de Consumo	10.000,00	10.000,00	0,00	0,00	0,00	10.000,00
Suprimento de Fundos (Mat.de Cons.) Sede e Seccional	80.000,00	80.000,00	15.942,48	15.942,48	15.942,48	64.057,00
Curso Qualipharma (Material)	10.000,00	10.000,00	0,00	0,00	0,00	10.000,00
DIARIAS	320.000,00	290.000,00	226.083,92	226.083,92	226.083,92	63.916,00
Diárias de Diretoria	220.000,00	195.000,00	149.172,76	149.172,76	149.172,76	45.827,00
Outros Tipos de Diárias	100.000,00	95.000,00	76.911,16	76.911,16	76.911,16	18.088,00
SERVIÇOS PRESTADOS POR PESSOA FÍSICA	504.000,00	517.000,00	409.830,84	408.150,84	404.240,84	107.169,00
Remuneração a Estagiários	204.000,00	215.000,00	212.292,09	212.292,09	212.292,09	2.707,00
Locação de Bens Móveis, Imóveis e Condomínio Pessoa Física	220.000,00	209.000,00	124.686,51	123.006,51	119.096,51	84.313,00
Indenizações, Restituições e Reposições	30.000,00	27.000,00	26.973,12	26.973,12	26.973,12	26,00

ESPESSAS ORÇAMENTARIAS	DOTAÇÃO INICIAL	DOTAÇÃO ATUALIZADA	DESPESAS EMPENHADAS	DESPESAS LIQUIDADAS	DESPESAS PAGAS	SALDO DOTAÇÃO
Outros Serviços Prestados por Pessoa Física	10.000,00	5.000,00	0,00	0,00	0,00	5.000,00
Honorários Advocaçôes	0,00	21.000,00	20.823,12	20.823,12	20.823,12	176,88
Curso Qualipharma (Ministrantes)	40.000,00	40.000,00	25.056,00	25.056,00	25.056,00	14.944,00
VERBAS DE PARTICIPAÇÃO EM REUNIÕES	280.000,00	280.000,00	270.000,00	245.344,58	225.231,77	10.000,00
Verba de Representação	10.000,00	10.000,00	0,00	0,00	0,00	10.000,00
Jeton - Diretoria	270.000,00	270.000,00	270.000,00	245.344,58	225.231,77	0,00
SERVÇOS PRESTADOS POR PESSOA JURÍDICA	4.565.000,00	4.013.152,28	2.331.882,75	2.274.271,90	2.213.342,37	1.681.269,55
Assinaturas de Periódicos e Anuidades	10.000,00	8.000,00	6.337,47	6.337,47	6.337,47	1.662,53
Locação de Imóveis e Condomínio Pessoa Jurídica	290.000,00	290.000,00	156.109,00	154.714,99	143.753,76	133.891,01
Seguros em Geral	30.000,00	30.000,00	7.928,33	7.928,33	7.928,33	22.071,67
Serviços de Energia Elétrica e Gás	200.000,00	200.000,00	145.691,01	123.586,78	107.988,55	54.308,91
Passagens Aéreas, Terrestres, Fluviais ou Marítimas e despesas com Locomoção	220.000,00	220.000,00	165.695,40	163.132,81	150.695,40	54.304,60
Serviço de Manutenção, Adaptação, e Conservação de Bens Imóveis e Imóveis	10.000,00	10.000,00	4.564,00	4.564,00	4.564,00	5.436,00
Serviço de Manutenção e Atualização de Software	25.000,00	28.152,28	16.829,17	16.697,17	16.129,17	11.323,11
Serviços Gráficos e Serv.de Impressão e Encadernação	190.000,00	190.000,00	1.378,00	1.378,00	1.378,00	188.622,00
Serviço de Seleção, Treinamento e Orientação Profissional	25.000,00	25.000,00	24.710,00	24.710,00	24.710,00	290,00
Serviço de Medicina do Trabalho	10.000,00	10.000,00	5.000,00	1.721,00	1.631,00	5.000,00
Suprimento de Fundos (Presf. Serv.) - Fiscais	40.000,00	40.000,00	15.095,80	15.095,80	15.095,80	24.904,20
Serviços Bancários	80.000,00	90.000,00	25.323,95	25.323,95	25.323,95	64.676,05
Festividades, Recepções, Hospedagens e Homenagens	150.000,00	150.000,00	524,00	0,00	0,00	149.476,00
Exposições, Congressos, Conferencias e Eventos Similares	50.000,00	50.000,00	3.019,00	3.019,00	3.019,00	46.981,00
Impostos, Taxas, Multas e Pedágios	50.000,00	40.000,00	7.727,15	7.727,15	7.727,15	32.272,85
Custas Processuais	100.000,00	202.000,00	175.508,10	174.626,76	174.626,76	26.491,91
Serviços Postais	900.000,00	305.000,00	124.780,79	114.504,03	114.504,02	180.219,21
Serviços de Telecomunicações	200.000,00	200.000,00	95.262,11	82.893,26	79.512,49	104.737,81

Dep. Financeiro

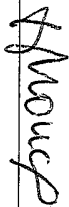
DESPESAS ORÇAMENTARIAS	DOTAÇÃO INICIAL	DOTAÇÃO ATUALIZADA	DESPESAS EMPENHADAS	DESPESAS LIQUIDADAS	DESPESAS PAGAS	SALDO DOTAÇÃO
Locação de veículos	420.000,00	420.000,00	370.226,04	370.226,04	370.226,04	49.773,96
Serviços de Água e Esgoto	25.000,00	25.000,00	16.177,95	15.977,27	14.677,95	8.822,05
Serviços de Divulgação e Imprensa	40.000,00	40.000,00	22.187,84	22.187,84	22.187,84	17.812,16
Prestação de Serviços Pessoa Jurídica	1.200.000,00	1.140.000,00	777.902,38	777.701,63	770.470,35	362.097,65
Serviços de Segurança	160.000,00	160.000,00	62.995,04	60.008,40	50.645,12	97.004,91
Serviços de Sistemas de Informação	120.000,00	120.000,00	81.930,22	81.230,22	81.230,22	38.069,78
Serviços de Seleção de Estagiários	20.000,00	20.000,00	18.980,00	18.980,00	18.980,00	1.020,00
TRIBUTARIAS E CONTRIBUTIVAS	6.555.000,00	6.555.000,00	6.238.600,12	6.238.600,12	6.238.600,12	316.399,88
TRIBUTOS	45.000,00	45.000,00	18.634,09	18.634,09	18.634,09	26.365,91
Impostos e Taxas	25.000,00	0,00	0,00	0,00	0,00	0,00
Despesas Judiciais	20.000,00	45.000,00	18.634,09	18.634,09	18.634,09	26.365,91
CONTRIBUIÇÕES	6.510.000,00	6.510.000,00	6.219.966,03	6.219.966,03	6.219.966,03	290.033,97
Cota Parte - CFF	6.470.000,00	6.449.000,00	6.195.646,03	6.195.646,03	6.195.646,03	253.353,97
Cota Parte - CFF 50%	40.000,00	61.000,00	24.320,00	24.320,00	24.320,00	36.680,00
DIVERSAS DESPESAS DE CUSTEIO	220.000,00	225.000,00	209.332,39	209.332,39	209.332,39	15.667,61
DESPESAS DE EXERCÍCIOS ANTERIORES	100.000,00	170.000,00	169.970,08	169.970,08	169.970,08	29,90
Despesas de Exercícios Anteriores	100.000,00	170.000,00	169.970,08	169.970,08	169.970,08	29,90
SENTENÇAS JUDICIAIS	120.000,00	55.000,00	39.362,31	39.362,31	39.362,31	15.637,69
Pagamento de Sentenças Judiciais - Condenação	70.000,00	0,00	0,00	0,00	0,00	0,00
Honorários de Sucumbência	50.000,00	55.000,00	39.362,31	39.362,31	39.362,31	15.637,69
TRANSFERÊNCIAS CORRENTES	110.000,00	150.000,00	73.496,23	73.496,23	73.496,23	76.503,77
SUBVENÇÕES SOCIAIS	10.000,00	50.000,00	12.400,00	12.400,00	12.400,00	37.600,00
TRANSFERÊNCIAS A INSTITUIÇÕES PÚBLICAS	10.000,00	50.000,00	12.400,00	12.400,00	12.400,00	37.600,00
Subvenções Sociais a Outras Entidades	10.000,00	50.000,00	12.400,00	12.400,00	12.400,00	37.600,00
CONTRIBUIÇÕES A FUNDO	100.000,00	100.000,00	61.096,23	61.096,23	61.096,23	38.903,77
Fundo de Assistências § 1º, Art. 27 Lei 3820/60	100.000,00	100.000,00	61.096,23	61.096,23	61.096,23	38.903,77

Depto. Financeiro
 ORF/RJ

DESPESAS ORÇAMENTARIAS	DOTAÇÃO INICIAL	DOTAÇÃO ATUALIZADA	DESPESAS EMPENHADAS	DESPESAS LIQUIDADAS	DESPESAS PAGAS	SALDO DOTAÇÃO
CRÉDITO DISPONÍVEL DESPESA CAPITAL	472.000,00	617.000,00	13.486,00	13.486,00	13.486,00	603.514,00
INVESTIMENTOS	472.000,00	613.641,00	10.127,00	10.127,00	10.127,00	603.514,00
BENS MOVEIS	472.000,00	613.641,00	10.127,00	10.127,00	10.127,00	603.514,00
Máquinas e Aparelhos de Escritório	10.000,00	10.000,00	0,00	0,00	0,00	10.000,00
Insígnias, Flâmulas e Bandeiras	5.000,00	5.000,00	0,00	0,00	0,00	5.000,00
Biblioteca e Videoteca	5.000,00	5.000,00	0,00	0,00	0,00	5.000,00
Mobiliário em Geral e Utensílios de Escritório	10.000,00	8.270,00	327,00	327,00	327,00	7.943,00
Aparelhos e Utensílios de Copa e Cozinha	5.000,00	5.000,00	0,00	0,00	0,00	5.000,00
Equipamentos de Informática e Periféricos	400.000,00	543.371,00	0,00	0,00	0,00	543.371,00
Equipamentos de Áudio, Foto e Vídeo.	5.000,00	5.000,00	0,00	0,00	0,00	5.000,00
Equipamentos, Ferramentas e Utensílios para Oficina.	2.000,00	2.000,00	0,00	0,00	0,00	2.000,00
Aparelhos de Intercomunicação	5.000,00	5.000,00	0,00	0,00	0,00	5.000,00
Aparelhos de Uso Diversos	15.000,00	15.000,00	0,00	0,00	0,00	15.000,00
Diversos Equipamentos e Instalações	10.000,00	10.000,00	9.800,00	9.800,00	9.800,00	200,00
INVERSÕES FINANCEIRAS	0,00	3.359,00	3.359,00	3.359,00	3.359,00	0,00
INTANGÍVEL	0,00	3.359,00	3.359,00	3.359,00	3.359,00	0,00
Direito de Uso - Programas	0,00	3.359,00	3.359,00	3.359,00	3.359,00	0,00
SUB-TOTAL DAS DESPESAS	28.014.333,21	28.014.333,21	22.600.377,32	22.508.167,07	22.362.432,21	5.413.955,88
SUPERAVIT	0,00	0,00	2.298.647,94	0,00	0,00	-2.298.647,94
TOTAL	28.014.333,21	28.014.333,21	24.899.025,26	22.508.167,07	22.362.432,21	3.115.307,94

DESPESAS ORÇAMENTARIAS	DOTAÇÃO INICIAL	DOTAÇÃO ATUALIZADA	DESPESAS EMPENHADAS	DESPESAS LIQUIDADAS	DESPESAS PAGAS	SALDO DOTAÇÃO
------------------------	-----------------	--------------------	---------------------	---------------------	----------------	---------------

Rio de Janeiro-RJ, 31 de dezembro de 2018



Tania Maria Lemos Mouço
Presidente

490.807.687-15



Carla Patrícia de Morais e Coura
Tesoureira

839.491.864-68



Alessandra Mendes de Miranda Santos
Assessora Financeira/ Contadora

CRC/ RJ 078085/O-1
004.623.167-69

Fl.: _____
Depto. Financeiro
CRF-RJ

Comparativo da Receita

Período: 01/01/2018 a 31/12/2018

Receita	Orgão	Arrec. Período	Arrec. Exerc.	Diferença
RECEITA REALIZADA		28.014.333,21	24.899.025,26	3.115.307,95
RECEITAS CORRENTES		28.014.333,21	24.899.025,26	3.115.307,95
RECEITA TRIBUTÁRIA		16.573.733,21	13.892.511,29	2.681.221,92
RECEITAS DE CONTRIBUIÇÕES		16.573.733,21	13.892.511,29	2.681.221,92
ANUIDADES		16.573.733,21	13.892.511,29	2.681.221,92
Anuidades Pessoas Físicas		8.337.643,25	7.752.676,55	584.966,70
Anuidades Pessoas Jurídicas		8.236.089,96	6.139.834,74	2.096.255,22
RECEITA PATRIMONIAL		1.070.600,00	726.813,75	343.786,25
RECEITAS DE VALORES MOBILIÁRIOS		1.070.600,00	726.813,75	343.786,25
Correção Monetária Aplicações Em CDB e RDB		1.070.600,00	726.813,75	343.786,25
Juros Aplicações em CDB e RDB		0,00	266.734,85	-266.734,85
RECEITAS DE SERVIÇOS		4.705.000,00	3.373.110,64	1.331.889,36
EMOLUMENTOS COM A INSCRIÇÃO		1.700.000,00	1.578.681,76	121.318,24
Pessoa Física		700.000,00	632.354,85	67.645,15
Pessoa Jurídica		1.000.000,00	946.326,91	53.673,09
EMOLUMENTOS COM A EXPEDIÇÃO DE CARTERAS		300.000,00	66.449,76	233.550,24
Pessoa Física		300.000,00	66.449,76	233.550,24
EMOLUMENTOS COM EXPEDIÇÃO DE CERTIDÕES		1.460.000,00	1.025.617,96	434.382,04
Pessoa Física		60.000,00	51.178,50	8.821,50
Pessoa Jurídica		1.400.000,00	974.439,46	425.560,54
RECEITAS DIVERSAS		1.245.000,00	702.361,16	542.638,84
Outras Receitas Diversas		1.200.000,00	653.721,16	546.278,84
Porte de Rem e Retorno Autos		45.000,00	48.640,00	-3.640,00
OUTRAS RECEITAS CORRENTES		5.665.000,00	6.906.589,58	-1.241.589,58
Multa Pelo Exercício Ilegal da Profissão		2.750.000,00	4.056.389,26	-1.306.389,26
Multas de Processos Éticos		15.000,00	0,00	15.000,00
Multas Eleitorais		15.000,00	1.706,78	13.293,22
Multas Sobre Anuidades		350.000,00	232.713,20	117.286,80
Correção Monetária		50.000,00	7.948,02	42.051,98
Outras Multas		20.000,00	0,00	20.000,00
INDENIZAÇÕES E RESTITUIÇÕES		2.300.000,00	3.814.021,26	-1.514.021,26
Restituições		0,00	1.215,97	-1.215,97
DÍVIDA ATIVA - EM FASE ADMINISTRATIVA		1.060.000,00	793.393,72	266.606,28
Anuidades P.F. - Dívida Administrativa		280.000,00	306.358,06	-26.358,06

F1:

Reculta	Orgado	Arrec. Período	Arrec. Exerc.	Diferença
---------	--------	----------------	---------------	-----------

Outras Multas - Divida Administrativa	480.000,00	375.235,15	375.235,15	104.764,85
Anuidades P.J, Divida Ativa	20.000,00	14.536,13	14.536,13	5.463,87
Protesto - Anuidades P.F.	80.000,00	32.184,86	32.184,86	47.815,14
Protesto - Multa Fiscal	200.000,00	65.079,52	65.079,52	134.920,48
DIVIDA ATIVA - EM FASE EXECUTIVA	1.855.000,00	2.055.590,63	2.055.590,63	-200.590,63
Anuidades P.J. - Divida Fase Executiva	30.000,00	15.051,88	15.051,88	14.948,12
Multas sobre Anuidades - Divida Executiva	5.000,00	0,00	0,00	5.000,00
Outras Multas - Divida Executiva	1.800.000,00	1.614.385,39	1.614.385,39	185.614,61
DAFE - Multa Exerc. Ilegal Prof.	5.000,00	0,00	0,00	5.000,00
Anuidades P.F. - Divida Fase Executiva	15.000,00	426.153,36	426.153,36	-411.153,36
Total:	28.014.333,21	24.899.025,26	24.899.025,26	3.115.307,95

Rio de Janeiro-RJ, 31 de dezembro de 2018

Tania Maria Lemos Mougo
Presidente
490.807.687-15

Carla Patricia de Moraes e Coura
Tesoureira
839.491.864-68

Alessandra Menezes de Miranda Santos
Assessora Financeira/ Contadora
CRC/RJ 078085/O-1
004.623.167-69

CRF/RJ

Conselho Regional de Farmácia
CNPJ: 33.661.414/0001-10

Depto. Financeiro
Fl.: _____
CRF-RJ

Comparativo da Despesa Empenhada

Período: 01/01/2018 a 31/12/2018

Despesa	Órgão	Realiz. Período	Realiz. Exerc.	Diferença
CRÉDITO DISPONÍVEL DA DESPESA	28.014.333,21	22.600.377,32	22.600.377,32	5.413.955,89
PERSONAL E ENCARGOS SOCIAIS	27.397.333,21	22.586.891,32	22.586.891,32	4.810.441,89
REMUNERAÇÃO PESSOAL	12.657.704,96	10.573.238,40	10.573.238,40	2.084.466,56
DESPESAS COM PESSOAL VARIÁVEL	8.574.164,62	7.425.189,23	7.425.189,23	1.148.975,39
ENCARGOS PATRONAIS	795.561,73	428.246,60	428.246,60	367.315,13
OUTRAS DESPESAS CORRENTES	3.287.978,61	2.719.802,57	2.719.802,57	568.176,04
BENEFÍCIOS A PESSOAL	7.809.628,25	5.492.224,18	5.492.224,18	2.317.404,07
BENEFÍCIOS ASSISTENCIAIS - RGPS - CFF	2.207.628,25	2.021.537,08	2.021.537,08	186.091,17
USO DE BENS E SERVIÇOS	5.000,00	0,00	0,00	5.000,00
CONSUMO DE MATERIAL	496.847,72	232.889,59	232.889,59	263.958,13
DIARIAS	290.000,00	226.083,92	226.083,92	63.916,08
SERVIÇOS PRESTADOS POR PESSOA FÍSICA	517.000,00	409.830,84	409.830,84	107.169,16
VERBAS DE PARTICIPAÇÃO EM REUNIÕES	280.000,00	270.000,00	270.000,00	10.000,00
SERVIÇOS PRESTADOS POR PESSOA JURÍDICA	4.013.152,28	2.331.882,75	2.331.882,75	1.681.269,53
TRIBUTÁRIAS E CONTRIBUTIVAS	6.555.000,00	6.238.600,12	6.238.600,12	316.399,88
TRIBUTOS	45.000,00	18.634,09	18.634,09	26.365,91
CONTRIBUIÇÕES	6.510.000,00	6.219.966,03	6.219.966,03	290.033,97
DIVERSAS DESPESAS DE CUSTEIO	225.000,00	209.332,39	209.332,39	15.667,61
DESPESAS DE EXERCÍCIOS ANTERIORES	170.000,00	169.970,08	169.970,08	29,92
SENTENÇAS JUDICIAIS	55.000,00	39.362,31	39.362,31	15.637,69
TRANSFERÊNCIAS CORRENTES	150.000,00	73.496,23	73.496,23	76.503,77
SUBVENÇÕES SOCIAIS	50.000,00	12.400,00	12.400,00	37.600,00
TRANSFERÊNCIAS A INSTITUIÇÕES PÚBLICAS	50.000,00	12.400,00	12.400,00	37.600,00
CONTRIBUIÇÕES A FUNDO	100.000,00	61.096,23	61.096,23	38.903,77
CRÉDITO DISPONÍVEL DESPESA CAPITAL	617.000,00	13.486,00	13.486,00	603.514,00
INVESTIMENTOS	613.641,00	10.127,00	10.127,00	603.514,00
BENS MOVEIS	613.641,00	10.127,00	10.127,00	603.514,00
INVERSOES FINANCEIRAS	3.359,00	3.359,00	3.359,00	0,00
INTANGÍVEL	3.359,00	3.359,00	3.359,00	0,00


CNPJ

FI: Período: 01/01/2018 a 31/12/2018


Despesa	Orgado	Realiz. Período	Realiz. Exerc.	Diferença
---------	--------	-----------------	----------------	-----------

	28.014.333,21	22.600.377,32	22.600.377,32	5.413.955,89
--	---------------	---------------	---------------	--------------


Rio de Janeiro-RJ, 31 de dezembro de 2018


 Tania Maria Lemos Mougo
 Presidente

490.807.687-15


 Carla Patricia de Moraes e Coura
 Tesoureira

839.491.864-68


 Alessandra Moraes de Miranda Santos
 Assessora Financeira/ Contadora
 CRC/ RJ 078085/O-1
 004.623.167-69

CRF/RJ

Conselho Regional de Farmácia

CNPJ: 33.661.414/0001-10

Balanco Patrimonial

Período: 01/01/2018 a 31/12/201

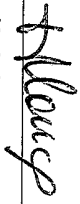
ATIVO		PASSIVO	
Especificação	Exercicio Atual	Especificação	Exercicio Atual
ATIVO CIRCULANTE	11.430.680,89	PASSIVO CIRCULANTE	1.071.808,4
DISPONÍVEL	10.771.109,63	OBRIGACOES TRABALHISTAS, PREVIDENCIARIAS E ASSISTENCIAIS A PAGAR A CURTO PRAZO	934.169,0
CREDITOS A CURTO PRAZO	659.091,33	EMPRESTIMOS E FINANCIAMENTOS A CURTO PRAZO	0,0
CREDITOS TRIBUTARIOS A RECEBER REALIZAVEL	78,33	FORNECEDORES E CONTAS A PAGAR A CURTO PRAZO	137.639,3
(-) PROVISÕES DE CREDITOS A CURTO PRAZO	4.452,85	OBRIGACOES FISCAIS A CURTO PRAZO	0,0
DEMAIS CREDITOS E VALORES A CURTO PRAZO	654.560,15	OBRIGACOES DE REPARTICAO A OUTROS ENTES	0,0
INVESTIMENTOS E APLICACOES TEMPORARIAS A CURTO PRAZO	479,93	DESPESAS DIVERSAS	0,0
ESTOQUES	0,00	PROVISOES A CURTO PRAZO	0,0
VARIACOES PATRIMONIAIS DIMINUTIVAS PAGAS ANTECIPADAMENTE	0,00	DEMAIS OBRIGACOES A CURTO PRAZO	0,0
ATIVO NAO-CIRCULANTE	0,00		
ATIVO REALIZAVEL A LONGO PRAZO	11.530.210,01	PASSIVO NAO-CIRCULANTE	
CREDITOS A LONGO PRAZO	9.925.245,25	OBRIGACOES TRABALHISTAS, PREVIDENCIARIAS E ASSISTENCIAIS A PAGAR A LONGO PRAZO	0,0
CREDITOS TRIBUTARIOS A RECEBER	9.918.471,56	EMPRESTIMOS E FINANCIAMENTOS A LONGO PRAZO	0,0
DIVIDA ATIVA TRIBUTARIA	28,57	FORNECEDORES A LONGO PRAZO	0,0
DEMAIS CREDITOS E VALORES A LONGO PRAZO	9.918.442,99	OBRIGACOES FISCAIS A LONGO PRAZO	0,0
ESTOQUES	5.537,90	PROVISOES A LONGO PRAZO	0,0
VARIACOES PATRIMONIAIS DIMINUTIVAS PAGAS ANTECIPADAMENTE	719,95	DEMAIS OBRIGACOES A LONGO PRAZO	0,0
INVESTIMENTOS	515,84	RESULTADO DIFERIDO	0,0
IMOBILIZADO	0,00		
BENS MOVEIS	1.599.444,76		
BENS IMOVEIS	1.593.459,26		
INTANGÍVEL	5.985,50		
SOFTWARES	5.520,00		
	3.359,00		

CRF-RJ
Depto. Financeiro

ATIVO		PASSIVO	
Especificação	Exercício Atual	Especificação	Exercício Atual
MARCAS, DIREITOS E PATENTES INDUSTRIAIS	2.161,00	TOTAL DO PASSIVO	1.071.808,00
		PATRIMÔNIO LÍQUIDO	
		Especificação	Exercício Atual
		Patrimônio Social e Capital Social	19.924.380,00
		Ajuste de avaliação Patrimonial	0,00
		Demais Reservas	0,00
		Resultados Acumulados	1.964.702,00
		TOTAL DO PATRIMÔNIO LÍQUIDO	21.889.082,00
TOTAL	22.960.890,90	TOTAL	22.960.890,90
ATIVO FINANCEIRO	10.775.768,95	PASSIVO FINANCEIRO	1.209.950,00
ATIVO PERMANENTE	12.185.121,95	PASSIVO PERMANENTE	0,00
SALDO PATRIMONIAL			21.750.940,00
Compensações			
ESPECIFICAÇÃO	Exercício Atual	ESPECIFICAÇÃO	Exercício Atual
Saldo do Atos Potenciais Ativos		Saldo do Atos Potenciais Passivos	
Execução de Garantias e Contragarantias Recebidas	0,00	Execução de Garantias e Contragarantias Concedidas	0,00
Execução de Direitos Conventados	0,00	Execução de Obrigações Conventadas	0,00
Execução de Direitos Contratuais	0,00	Execução de Obrigações Contratuais	0,00
Execução de Outros Atos Potenciais do Ativo	0,00	Execução de Outros Atos Potenciais do Passivo	0,00
TOTAL	0,00	TOTAL	0,00
Quadro do Superávit/Déficit Financeiro			
Superávit Financeiro		Exercício Atual	Exercício Anterior
		9.565.818,08	7.281.636,10

ATIVO		PASSIVO	
Especificação	Exercício Atual	Especificação	Exercício Atual

Rio de Janeiro-RJ, 31 de dezembro de 2018



Tanila Maria Lemos Mouço
Presidente

490.807.687-15



Carla Patrícia de Moraes e Coura
Tesoureira

839.491.864-68



Alessandra Mendes de Miranda Santos
Assessora Financeira/ Contadora


CRC/ RJ 078085/O-1
004.623.167-69

Fl.: CRF-RJ
Depto. Financeiro


Demonstração dos Fluxos de Caixa

Exercício Atual


FLUXO DE CAIXA DAS ATIVIDADES DAS OPERAÇÕES	
INGRESSOS	
RECEITAS CORRENTES	24.899.025,26
RECEITA TRIBUTÁRIA	13.892.511,29
RECEITAS DE CONTRIBUIÇÕES	13.892.511,29
ANUIDADES	13.892.511,29
RECEITA PATRIMONIAL	726.813,75
RECEITAS DE VALORES MOBILIÁRIOS	726.813,75
RECEITAS DE SERVIÇOS	3.373.110,64
EMOLUMENTOS COM A INSCRIÇÃO	1.578.681,76
EMOLUMENTOS COM A EXPEDIÇÃO DE CARTEIRAS	66.449,76
EMOLUMENTOS COM EXPEDIÇÃO DE CERTIDÕES	1.025.617,96
RECEITAS DIVERSAS	702.361,16
OUTRAS RECEITAS CORRENTES	6.906.589,58
MULTAS DE INFRAÇÕES	4.056.389,26
INDENIZAÇÕES E RESTITUIÇÕES	1.215,97
DÍVIDA ATIVA - EM FASE ADMINISTRATIVA	793.393,72
DÍVIDA ATIVA - EM FASE EXECUTIVA	2.055.590,63
OUTROS INGRESSOS	11.968.127,91
DESEMBOLSOS	
DESPESAS CORRENTES	22.348.946,21
DESPESAS SOCIAIS	10.573.238,40
OUTRAS DESPESAS CORRENTES	5.254.279,07
TRIBUTÁRIAS E CONTRIBUTIVAS	6.214.280,12
DIVERSAS DESPESAS DE CUSTEIO	209.332,39
TRANSFERÊNCIAS CORRENTES	97.816,23
DESPESA CAPITAL	13.486,00
INVESTIMENTOS	13.486,00
OUTROS DESEMBOLSOS	11.310.885,00
FLUXO DE CAIXA LÍQUIDO DAS ATIVIDADES DAS OPERAÇÕES	3.207.321,96
INGRESSOS	
FLUXO DE CAIXA DAS ATIVIDADES DE INVESTIMENTO	0,00
DESEMBOLSOS	
FLUXO DE CAIXA LÍQUIDO DAS ATIVIDADES DE INVESTIMENTO	0,00
INGRESSOS	
FLUXO DE CAIXA DAS ATIVIDADES DE FINANCIAMENTO	0,00
DESEMBOLSOS	
FLUXO DE CAIXA LÍQUIDO DAS ATIVIDADES DE FINANCIAMENTO	0,00
APURAÇÃO DO FLUXO DE CAIXA DO PERÍODO	0,00

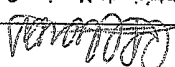



Exercício Atual	Exercício Anterior
3.207.321,96	7.578.205,98
GERAÇÃO LÍQUIDA DE CAIXA E EQUIVALENTES DE CAIXA	CAIXA E EQUIVALENTES DE CAIXA INICIAL
3.207.321,96	10.785.527,94
CAIXA E EQUIVALENTES DE CAIXA FINAL	



Rio de Janeiro-RJ, 31 de dezembro de 2018


 Tania Maria Lemos Mougo
 Presidente
 490.807.687-15


 Carla Patrícia de Moraes e Coura
 Tesoureira
 839.491.864-68


 Alessandra Meneses de Miranda Santos
 Assessora Financeira/Contadora
 CRC/RJ 078085/O-1
 004.623.167-69

Varições Patrimoniais

Período: 01/01/2018 a 31/12/201

VARIACOES PATRIMONIAIS QUANTITATIVAS

	Exercício Atual		Exercício Atual
VARIACAO PATRIMONIAL AUMENTATIVA	30.150.463,59	VARIACAO PATRIMONIAL DIMINUTIVA	22.869.524,88
CONTRIBUICOES	13.892.589,62	PESSOAL E ENCARGOS	12.597.451,11
CONTRIBUICOES DE INTERESSE DAS CATEGORIAS PROFISSIONAIS	13.892.589,62	REMUNERACAO A PESSOAL	7.854.630,21
CONTRIBUICOES	13.892.589,62	REMUNERACAO A PESSOAL - RGP5	7.854.630,21
EXPLORACAO E VENDA DE BENS, SERVICOS E DIRETOS	4.099.924,39	ENCARGOS PATRONAIS	2.726.855,34
EXPLORACAO DE BENS E DIRETOS E PRESTACAO DE SERVICOS	4.099.924,39	ENCARGOS PATRONAIS - RGP5	2.726.855,34
VALOR BRUTO DE EXPLORACAO DE BENS E DIRETOS E PRESTACAO DE SERVICOS	4.099.924,39	BENEFICIOS A PESSOAL	2.015.965,51
OUTRAS VARIACOES PATRIMONIAIS AUMENTATIVAS	12.157.949,58	BENEFICIOS A PESSOAL - RGP5	2.015.965,51
VARIACAO PATRIMONIAL AUMENTATIVA A CLASSIFICAR	15.051,88	USO DE BENS, SERVICOS E CONSUMO DE CAPITAL FIXO	2.015.965,51
VARIACAO PATRIMONIAL AUMENTATIVA A CLASSIFICAR	15.051,88	USO DE MATERIAL DE CONSUMO	9.940.822,89
DIVERSAS VARIACOES PATRIMONIAIS AUMENTATIVAS	12.142.897,70	CONSUMO DE MATERIAL	230.197,14
MULTAS ADMINISTRATIVAS	4.056.389,26	SERVICOS	230.197,14
IMBENIZACOES	1.215,97	DIARIAS	9.710.625,76
DIVIDA ATIVA	8.085.292,47	SERVICOS TERCEIROS - PESSOA FISICA	226.083,92
		SERVICOS TERCEIROS - PESSOA JURIDICA	661.096,74
		DIVERSAS DESPESAS DE CUSTEIO	6.447.932,51
		TRANSFERENCIAS CORRENTES	73.496,23
		TRANSFERENCIAS INTRAGOVERNAMENTAIS	12.400,00
		TRANSFERENCIAS CONGEJIDAS	12.400,00
		CONTRIBUICOES A FUNDO	61.096,22
		FUNDO DE ASSISTENCIA 5 1º ART. 27 LEI 3820/60	61.096,22
		OUTRAS VARIACOES PATRIMONIAIS DIMINUTIVAS	257.754,66
		DIVERSAS VARIACOES PATRIMONIAIS DIMINUTIVAS	257.754,66
		VARIACOES PATRIMONIAIS DIMINUTIVAS DECORRENTES DE FATOS GERADORES DIVERSOS	257.754,66

Total das Variações Ativas :

30.150.463,59 Total das Variações Passivas :


22.869.524,88

Déficit do Exercício

RESULTADO PATRIMONIAL

Superávit do Exercício

7.280.938,71



Exercício Atual

Exercício Atual

Total

30.150.463,59 Total

30.150.463,59

Rio de Janeiro-RJ, 31 de dezembro de 2018

Tania Maria Lemos Mouço

Tania Maria Lemos Mouço
Presidente

490.807.687-15

Carla Patrícia de Moraes e Coura

Carla Patrícia de Moraes e Coura
Tesoureira

839.491.864-68

Alessandra Mezzes de Miranda Santos

Alessandra Mezzes de Miranda Santos
Assessora Financeira / Contadora

004.623.167-69

